



Prefeitura Municipal de Itajobi

AUDIÊNCIA PÚBLICA PARA AVALIAÇÃO DAS METAS FISCAIS

(Art. 9, § 4º da LC 101/2000)

1º QUADRIMESTRE DE 2022



Prefeitura Municipal de Itajobi

Audiência Pública, § 4º, art. 9 da LC 101/2000

Resultado Orçamentário - Receita 1º Quadrimestre de 2022

Ente: Consolidado

Em reais - R\$

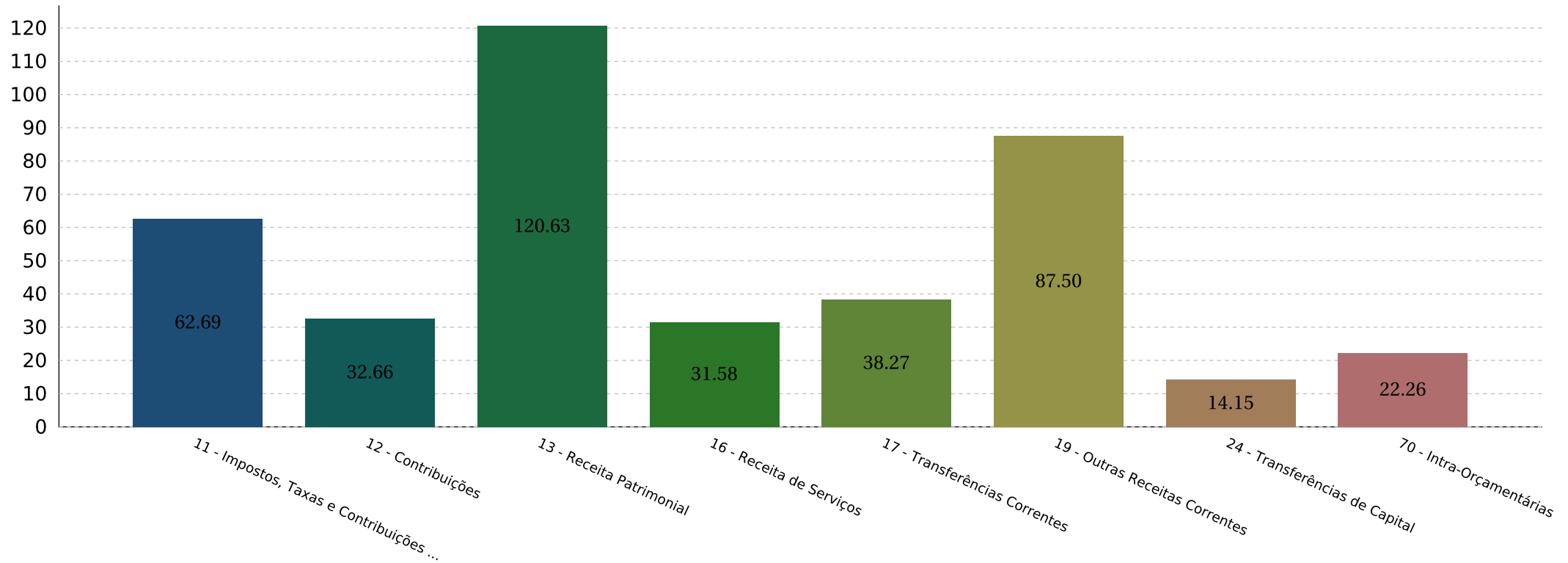
Especificação	Atualizada	Quadrimestre Realizado	%	Acumulado Realizado	%	Dif.
Receita Corrente	97.642.794	40.944.714	41,93	40.944.714	41,93	-56.698.079
Impostos, Taxas e Contribuições de Melhoria	9.512.000	5.963.074	62,69	5.963.074	62,69	-3.548.926
Contribuições	3.170.000	1.035.362	32,66	1.035.362	32,66	-2.134.638
Receita Patrimonial	2.273.000	2.742.023	120,63	2.742.023	120,63	469.023
Receita de Serviços	3.357.000	1.060.323	31,58	1.060.323	31,58	-2.296.677
Transferências Correntes	73.371.213	28.080.186	38,27	28.080.186	38,27	-45.291.027
Outras Receitas Correntes	1.129.581	988.434	87,50	988.434	87,50	-141.147
Intra-Orçamentárias	4.830.000	1.075.312	22,26	1.075.312	22,26	-3.754.688
Receita de Capital	1.887.242	260.000	13,77	260.000	13,77	-1.627.242
Alienação de Bens	50.000	0	0,00	0	0,00	-50.000
Transferências de Capital	1.837.242	260.000	14,15	260.000	14,15	-1.577.242
Total da Receita Bruta	99.530.036	41.204.714	41,39	41.204.714	41,39	-58.325.321
(-) Deduções do Fundeb	9.015.000	4.108.069	45,56	4.108.069	45,56	-4.906.931
Total da Receita Líquida	90.515.036	37.096.645	40,98	37.096.645	40,98	-53.418.391



Prefeitura Municipal de Itajobi

Audiência Pública, § 4º, art. 9 da LC 101/2000

Resultado Orçamentário





Prefeitura Municipal de Itajobi

Audiência Pública, § 4º, art. 9 da LC 101/2000

Comparativo Analítico da Receita 1º Quadrimestre de 2022

Ente: Consolidado

Em reais - R\$

Especificação	Atualizada	Acumulado 2022	%	Acumulado 2021	2022/2021 %
Receita Corrente	97.642.794	40.944.714	41,93	32.320.481	26,68
Impostos, Taxas e Contribuições de Melhoria	9.512.000	5.963.074	62,69	5.098.560	16,95
Impostos	8.508.000	5.461.260	64,18	4.597.112	18,79
Taxas	1.004.000	501.814	49,98	501.449	0,07
Contribuições	3.170.000	1.035.362	32,66	944.610	9,60
Contribuições Sociais	1.970.000	573.887	29,13	518.736	10,63
Contribuição Para O Custeio do Serviço de Iluminação Pública	1.200.000	461.475	38,45	425.874	8,35
Receita Patrimonial	2.273.000	2.742.023	120,63	81.630	3.259,07
Valores Mobiliários	2.273.000	2.742.023	120,63	81.630	3.259,07
Receita de Serviços	3.357.000	1.060.323	31,58	933.726	13,55
Serviços Administrativos e Comerciais Gerais	3.250.000	1.041.899	32,05	914.299	13,95
Outros Serviços	107.000	18.424	17,21	19.427	-5,16
Transferências Correntes	73.371.213	28.080.186	38,27	23.683.310	18,56
FPM	20.290.000	7.579.105	37,35	5.994.758	26,42
FUNDEB	14.790.000	4.818.010	32,57	4.541.416	6,09
SUS	4.334.000	1.201.707	27,72	1.382.134	-13,05
FNDE	2.480.000	807.433	32,55	746.440	8,17



Prefeitura Municipal de Itajobi

Audiência Pública, § 4º, art. 9 da LC 101/2000

Comparativo Analítico da Receita 1º Quadrimestre de 2022

Ente: Consolidado

Em reais - R\$

Especificação	Atualizada	Acumulado 2022	%	Acumulado 2021	2022/2021 %
ICMS	26.550.000	9.890.117	37,25	7.971.406	24,06
IPVA	3.100.000	2.941.369	94,88	2.562.684	14,77
Demais Receitas	1.827.213	842.444	46,10	484.473	73,88
Outras Receitas Correntes	1.129.581	988.434	87,50	155.259	536,63
Indenizações, Restituições e Ressarcimentos	1.119.581	986.985	88,15	584	168.944,86
Demais Receitas Correntes	0	0	0,00	154.675	-100,00
Outras Receitas Correntes	10.000	1.448	14,48	0	0,00
Intra-Orçamentárias	4.830.000	1.075.312	22,26	1.423.386	-24,45
Contribuições Sociais - Intra Ofss	3.180.000	688.938	21,66	992.137	-30,56
Demais Receitas Correntes - Intra Ofss	1.650.000	386.374	23,41	431.249	-10,40
Receita de Capital	1.887.242	260.000	13,77	210.711	23,39
Alienação de Bens	50.000	0	0,00	93.400	-100,00
Alienação de Bens Móveis	50.000	0	0,00	93.400	-100,00
Transferências de Capital	1.837.242	260.000	14,15	117.311	121,63
Transferências da União e de Suas Entidades	200.000	0	0,00	0	0,00
Transferências Dos Estados e do Distrito Federal e de Suas Entidades	921.926	0	0,00	117.311	-100,00
Transferências Dos Municípios e de Suas Entidades	715.316	260.000	36,34	0	0,00



Prefeitura Municipal de Itajobi

Audiência Pública, § 4º, art. 9 da LC 101/2000

Comparativo Analítico da Receita 1º Quadrimestre de 2022

Ente: Consolidado

Em reais - R\$

Especificação	Atualizada	Acumulado 2022	%	Acumulado 2021	2022/2021 %
Total da Receita Bruta	99.530.036	41.204.714	41,39	32.531.193	26,66
(-) Deduções do Fundeb	9.015.000	4.108.069	45,56	3.326.305	23,50
Total da Receita Líquida	90.515.036	37.096.645	40,98	29.204.888	27,02



Prefeitura Municipal de Itajobi

Audiência Pública, § 4º, art. 9 da LC 101/2000

Comparativo Sintético da Receita 1º Quadrimestre de 2022

Ente: Consolidado

Em reais - R\$

Especificação	Quadrimestre			Acumulado		
	2021	2022	%	2021	2022	%
Receita Corrente	32.320.481	40.944.714	26,68	32.320.481	40.944.714	26,68
Impostos, Taxas e Contribuições de Melhoria	5.098.560	5.963.074	16,95	5.098.560	5.963.074	16,95
Contribuições	944.610	1.035.362	9,60	944.610	1.035.362	9,60
Receita Patrimonial	81.630	2.742.023	3.259,07	81.630	2.742.023	3.259,07
Receita de Serviços	933.726	1.060.323	13,55	933.726	1.060.323	13,55
Transferências Correntes	23.683.310	28.080.186	18,56	23.683.310	28.080.186	18,56
Outras Receitas Correntes	155.259	988.434	536,63	155.259	988.434	536,63
Intra-Orçamentárias	1.423.386	1.075.312	-24,45	1.423.386	1.075.312	-24,45
Receita de Capital	210.711	260.000	23,39	210.711	260.000	23,39
Alienação de Bens	93.400	0	-100,00	93.400	0	-100,00
Transferências de Capital	117.311	260.000	121,63	117.311	260.000	121,63
Total da Receita Bruta	32.531.193	41.204.714	26,66	32.531.193	41.204.714	26,66
(-) Deduções do Fundeb	3.326.305	4.108.069	23,50	3.326.305	4.108.069	23,50
Total da Receita Líquida	29.204.888	37.096.645	27,02	29.204.888	37.096.645	27,02



Prefeitura Municipal de Itajobi

Audiência Pública, § 4º, art. 9 da LC 101/2000

Demonstrativo das Principais Receitas 1º Quadrimestre de 2022

Ente: Município de Itajobi

Em reais - R\$

Especificação	Atualizada	Quadrimestre Realizado	%	Acumulado Realizado	%	Dif.
ICMS	21.760.000	9.890.117	45,45	9.890.117	45,45	-11.869.883
FPM	16.752.000	7.579.105	45,24	7.579.105	45,24	-9.172.895
FUNDEB	14.790.000	4.818.010	32,57	4.818.010	32,57	-9.971.990
IPTU	4.355.000	3.133.039	71,94	3.133.039	71,94	-1.221.961
IPVA	2.480.000	2.941.369	118,60	2.941.369	118,60	461.369
SUS	4.334.000	1.201.707	27,72	1.201.707	27,72	-3.132.293
ISS	1.380.000	862.164	62,47	862.164	62,47	-517.836
FNDE	2.480.000	807.433	32,55	807.433	32,55	-1.672.567
ITBI	700.000	367.027	52,43	367.027	52,43	-332.973



Prefeitura Municipal de Itajobi

Audiência Pública, § 4º, art. 9 da LC 101/2000

Comparativo das Principais Receitas 1º Quadrimestre de 2022

Ente: Município de Itajobi

Em reais - R\$

Especificação	Atualizada	Quadrimestre			Acumulado		Atua/Acum	
		2021	2022	%	2021	2022	%	%
ICMS	21.760.000	7.971.406	9.890.117	24,06	7.971.406	9.890.117	24,06	45,45
FPM	16.752.000	5.994.758	7.579.105	26,42	5.994.758	7.579.105	26,42	45,24
FUNDEB	14.790.000	4.541.416	4.818.010	6,09	4.541.416	4.818.010	6,09	32,57
IPTU	4.355.000	3.108.606	3.133.039	0,78	3.108.606	3.133.039	0,78	71,94
IPVA	2.480.000	2.562.684	2.941.369	14,77	2.562.684	2.941.369	14,77	118,60
SUS	4.334.000	1.382.134	1.201.707	-13,05	1.382.134	1.201.707	-13,05	27,72
ISS	1.380.000	477.610	862.164	80,51	477.610	862.164	80,51	62,47
FNDE	2.480.000	746.440	807.433	8,17	746.440	807.433	8,17	32,55
ITBI	700.000	391.114	367.027	-6,15	391.114	367.027	-6,15	52,43



Prefeitura Municipal de Itajobi

Audiência Pública, § 4º, art. 9 da LC 101/2000

Resultado Orçamentário - Despesa 1º Quadrimestre de 2022

Ente: Consolidado

Em milhares de reais - R\$

Especificação	Quadrimestre				Acumulado			
	Empenhado	%	Liquidado	%	Empenhado	%	Liquidado	%
Despesas Correntes	41.452	94,32	28.219	96,91	41.452	94,32	28.219	96,91
Pessoal e Encargos Sociais	13.036	29,66	13.036	44,77	13.036	29,66	13.036	44,77
Juros e Encargos da Dívida	118	0,26	118	0,40	118	0,26	118	0,40
Outras Despesas Correntes	26.980	61,39	13.747	47,21	26.980	61,39	13.747	47,21
Intra-Orçamentária	1.318	3,00	1.318	4,52	1.318	3,00	1.318	4,52
Despesas de Capital	2.496	5,67	898	3,08	2.496	5,67	898	3,08
Investimentos	2.341	5,32	742	2,54	2.341	5,32	742	2,54
Amortização da Dívida	156	0,35	156	0,53	156	0,35	156	0,53
Despesa Total	43.948	100,00	29.117	100,00	43.948	100,00	29.117	100,0
Superavit/Déficit	-6.851		7.980		-6.851		7.980	



Prefeitura Municipal de Itajobi

Audiência Pública, § 4º, art. 9 da LC 101/2000

Comparativo da Despesa 1º Quadrimestre de 2022

Ente: Consolidado

Em milhares de reais - R\$

Especificação	Empenhado			Liquidado		
	2021	2022	%	2021	2022	%
Despesas Correntes	32.911	41.452	25,95	21.434	28.219	31,65
Pessoal e Encargos Sociais	10.867	13.036	19,95	10.867	13.036	19,95
Juros e Encargos da Dívida	148	118	-20,27	148	118	-20,27
Outras Despesas Correntes	20.783	26.980	29,81	9.307	13.747	47,70
Intra-Orçamentária	1.112	1.318	18,52	1.112	1.318	18,52
Despesas de Capital	1.918	2.496	30,13	1.133	898	-20,74
Investimentos	1.598	2.341	46,49	813	742	-8,73
Amortização da Dívida	320	156	-51,25	320	156	-51,25
Despesa Total	34.828	43.948	26,18	22.567	29.117	29,02

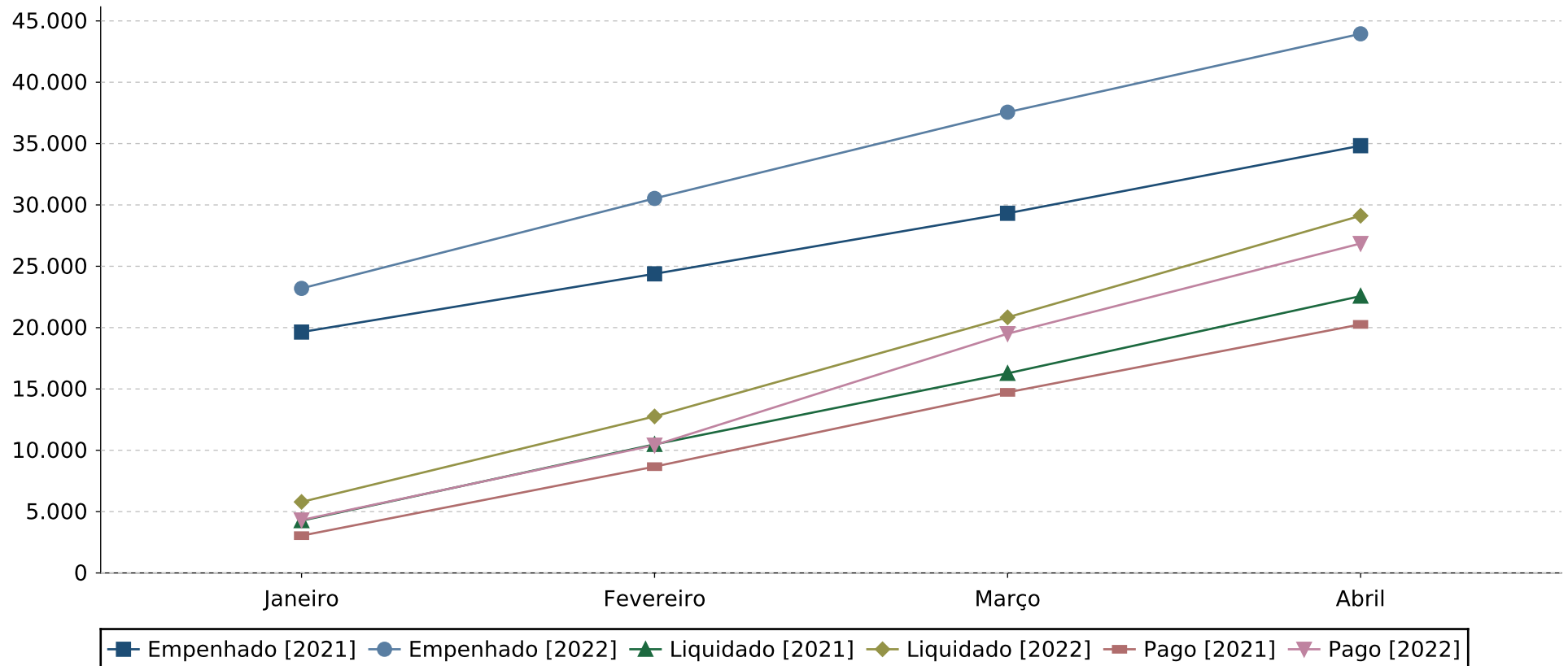


Prefeitura Municipal de Itajobi

Audiência Pública, § 4º, art. 9 da LC 101/2000

Comparativo da Despesa por Ano, Mês e Tipo 1º Quadrimestre de 2022

Ente: Consolidado





Prefeitura Municipal de Itajobi

Audiência Pública, § 4º, art. 9 da LC 101/2000

Comparativo da Despesa por Função 1º Quadrimestre de 2022

Ente: Consolidado

Em milhares de reais - R\$

Especificação	Empenhado			Liquidado		
	2021	2022	%	2021	2022	%
Saúde	11.423	13.790	20,72	5.843	7.794	33,40
Educação	7.613	11.398	49,72	6.034	8.918	47,79
Urbanismo	3.635	4.279	17,71	2.381	2.551	7,15
Administração	2.923	3.447	17,92	2.369	2.782	17,46
Transporte	2.212	2.729	23,35	1.178	1.402	19,01
Assistência Social	1.782	2.589	45,27	877	1.342	53,04
Previdência Social	1.805	1.963	8,76	1.744	1.935	10,98
Saneamento	1.623	1.651	1,76	813	940	15,57
Encargos Especiais	815	909	11,54	661	630	-4,65
Legislativa	453	520	14,73	424	457	7,73
Desporto e Lazer	370	506	36,92	125	228	82,58
Gestão Ambiental	45	105	134,85	40	82	103,84
Outras	123	61	-50,61	72	55	-23,86
Cultura	6	0	-100,00	6	0	-100,00
Total	34.828	43.948	26,18	22.567	29.117	29,02

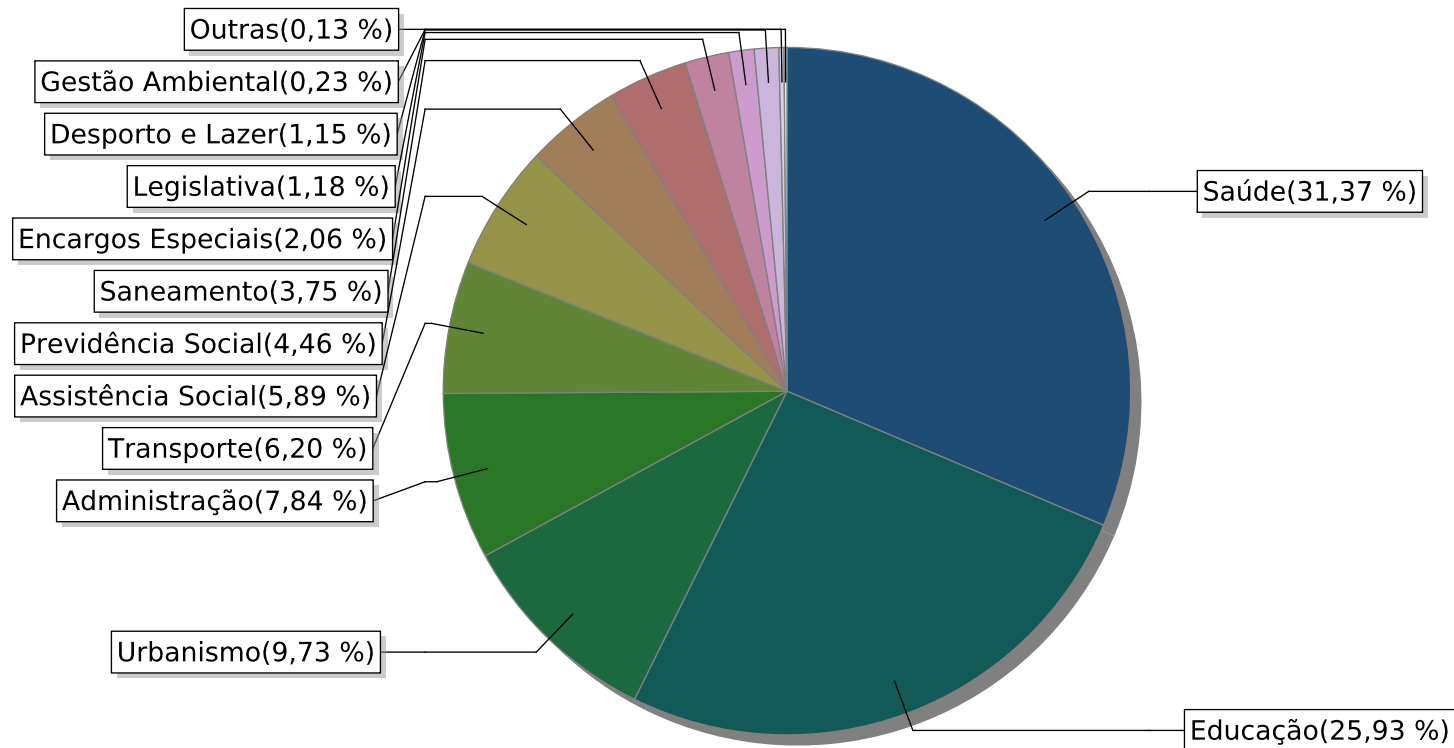


Prefeitura Municipal de Itajobi

Audiência Pública, § 4º, art. 9 da LC 101/2000

Comparativo da Despesa por Função 1º Quadrimestre de 2022

Ente: Consolidado





Prefeitura Municipal de Itajobi

Audiência Pública, § 4º, art. 9 da LC 101/2000

Resultado Orçamentário por Entidade 1º Quadrimestre de 2022

Ente: Município de Itajobi

Em milhares de reais - R\$

Entidade	Receitas		Despesas		Resultados			
	Realizada	Empenhada	Liquidada	Empenhado	%	Liquidado	%	
Prefeitura Municipal	33.193	41.465	26.724	-8.272	-22,29	6.468	17,43	
Câmara Municipal	0	520	457	-520	-1,40	-457	-1,23	
Fundo Municipal de	3.904	1.963	1.935	1.941	5,23	1.969	5,30	
TOTAL	37.097	43.948	29.117	-6.851	-18,46	7.980	21,51	



Prefeitura Municipal de Itajobi

Audiência Pública, § 4º, art. 9 da LC 101/2000

Resultado Orçamentário por Entidade e Fonte de Recurso 1º Quadrimestre de 2022

Ente: Município de Itajobi

Em milhares de reais - R\$

Entidade	Receitas Realizada	Despesas		Resultados			
		Empenhada	Liquidada	Empenhado	%	Liquidado	%
Prefeitura Municipal	33.193	41.465	26.724	-8.272	-22,30	6.468	17,44
Recursos Próprios	25.558	30.621	19.039	-5.063	-13,64	6.519	17,57
Recursos Estaduais	5.514	6.196	5.145	-681	-1,83	370	0,99
Recursos Federais	2.120	4.648	2.540	-2.529	-6,81	-420	-1,13
Câmara Municipal	0	520	457	-520	-1,40	-457	-1,23
Recursos Próprios	0	520	457	-520	-1,40	-457	-1,23
Fundo Municipal de Seguridade Social	3.904	1.963	1.935	1.941	5,23	1.969	5,31
Recursos Próprios de Fundos Especiais	3.904	1.963	1.935	1.941	5,23	1.969	5,30
TOTAL	37.097	43.948	29.117	-6.851	-18,47	7.980	21,51



Prefeitura Municipal de Itajobi

Audiência Pública, § 4º, art. 9 da LC 101/2000

Demonstrativo Financeiro 1º Quadrimestre de 2022

Órgão: Consolidado

Em reais - R\$

Receita		Despesa	
Descrição	Realizada	Descrição	Liquidada
Receitas Correntes	40.944.714	Despesas Correntes	28.219.371
Receitas de Capital	260.000	Despesas de Capital	897.731
Total da Receita Bruta	41.204.714		
(-) Deduções do FUNDEB	4.108.069		
Total da Receita	37.096.645	Total da Despesa	29.117.102

Extraorçamentário

Transf. Financeiras Recebidas	485.000	Transf. Financeiras Concedidas	485.000
Despesa Total a Pagar do Exercício	43.687.684	Restos a Pagar Pagos	509.142
Restos a Pagar de Exerc. Anteriores	581.938	Restos a Pagar Cancelados	1.193.326
Consignações	3.664.555	Consignações	2.953.981
Entradas Extraorçamentárias	48.419.177	Saídas Extraorçamentárias	5.141.449

Saldo Financeiro

Saldo Financeiro Anterior	79.988.436	Saldo Financeiro Atual	89.691.729
----------------------------------	-------------------	-------------------------------	-------------------



PRINCIPAIS INDICADORES E LIMITES CONSTITUCIONAIS

1º QUADRIMESTRE DE 2022



Prefeitura Municipal de Itajobi

Audiência Pública, § 4º, art. 9 da LC 101/2000

Resultado Nominal 1º Quadrimestre de 2022

Ente: Município de Itajobi

Em reais - R\$

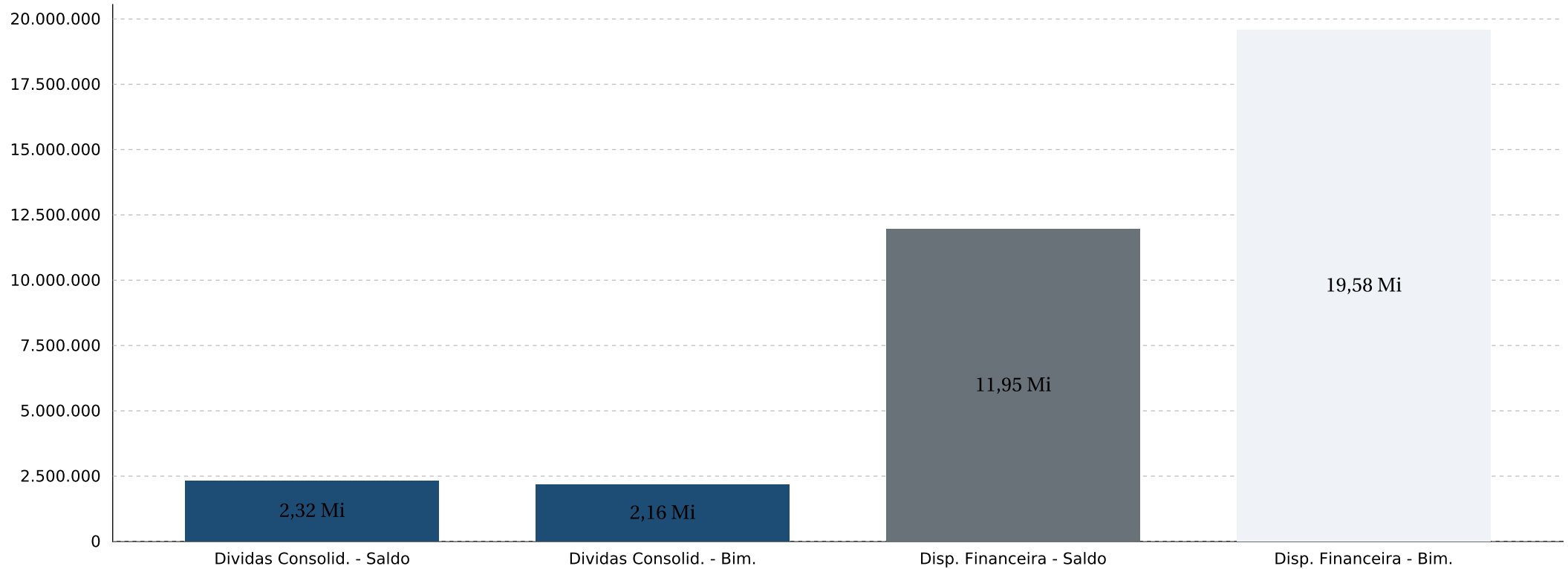
Especificação	Saldo em 31/12/2021	Acumulado até o Quadrimestre	%
Dívida Consolidada (I)	2.319.507	2.163.908	-6,70
Deduções (II)	11.945.395	19.575.344	63,87
Ativo Disponível	12.006.740	20.266.751	68,79
Haveres Financeiros	3.828	5.248	37,10
(-) Restos a Pagar Processados	0	0	0,00
(-) Depósitos Restituíveis e Valores Vinculados	65.173	696.654	968,93
Dívida Consolidada Líquida (III) = (I-II)	-9.625.888	-17.411.436	80,88
Receita de Privatizações (IV)	0	0	0,00
Passivos Reconhecidos (V)	352.782	340.870	-3,37
Dívida Fiscal Líquida (VI) = (III + IV - V)	-9.978.670	-17.752.306	77,90
RESULTADO NOMINAL			-7.773.636
META FIXADA PARA O EXERCÍCIO ATUAL			-550.000



Prefeitura Municipal de Itajobi

Audiência Pública, § 4º, art. 9 da LC 101/2000

Resultado Nominal





Prefeitura Municipal de Itajobi

Audiência Pública, § 4º, art. 9 da LC 101/2000

Limite de Endividamento 1º Quadrimestre de 2022

Ente: Município de Itajobi

Em reais - R\$

Indicador	Valor
Dívida Consolidada Líquida	-17.411.436
Receita Corrente Líquida	84.247.549
Endividamento	-20,67
% Limite (Resolução 40/2001-art. 3º, II do Senado)	120,00



Prefeitura Municipal de Itajobi

Audiência Pública, § 4º, art. 9 da LC 101/2000

Resultado Primário 1º Quadrimestre de 2022

Ente: Município de Itajobi

Em milhares de reais - R\$

Especificação	LDO 2022	Quadrimestre	%	Acumulado	%
Receitas Correntes	74.530	35.761	47,98	35.761	47,98
Receitas de Capital	50	260	520,00	260	520,00
Total das Receitas	74.580	36.021	48,29	36.021	48,29
Aplicações Financeiras	2.273	2.742	120,63	2.742	120,63
Total das Deduções	2.273	2.742	120,6	2.742	120,6
I. Total das Receitas Fiscais	72.307	33.279	46,02	33.279	46,02
Despesas Correntes	69.411	26.901	38,75	26.901	38,75
Despesas de Capital	2.569	898	34,94	898	34,94
Reserva de Contingência	2.600	0	0,00	0	0,00
Total das Despesas	74.580	27.799	37,27	27.799	37,27
Juros e Encargos da Dívida	350	118	33,61	118	33,61
Amortização da Dívida	650	156	23,93	156	23,93
Total das Deduções	1.000	273	27,32	273	27,32
II. Total das Despesas Fiscais	73.580	27.525	37,40	27.525	37,40
III. Resultado Primário (I-II)	-1.273	5.754	0,00	5.754	0,00



Prefeitura Municipal de Itajobi

Audiência Pública, § 4º, art. 9 da LC 101/2000

Restos a Pagar por Entidade 1º Quadrimestre de 2022

Ente: Município de Itajobi

Em reais - R\$

Descrição	Saldo Inicial		Pagamento		Cancelamento		Saldo até o Período	
	RP Proc.	RP Não Proc.	RP Proc.	RP Não Proc.	RP Proc.	RP Não Proc.	RP Proc.	RP Não Proc.
PREFEITURA MUNICIPAL	0	2.284.407	0	509.142	0	1.193.326	0	581.938
TOTAL	0	2.284.407	0	509.142	0	1.193.326	0	581.938



Prefeitura Municipal de Itajobi

Audiência Pública, § 4º, art. 9 da LC 101/2000

Restos a Pagar por Entidade e Fonte de Recurso 1º Quadrimestre de 2022

Ente: Município de Itajobi

Em reais - R\$

Descrição	Saldo Inicial		Pagamento		Cancelamento		Saldo até o Período	
	RP Proc.	RP Não Proc.	RP Proc.	RP Não Proc.	RP Proc.	RP Não Proc.	RP Proc.	RP Não Proc.
PREFEITURA MUNICIPAL	0	2.284.407	0	509.142	0	1.193.326	0	581.938
RECURSOS PRÓPRIOS	0	693.461	0	93.683	0	104.348	0	495.430
RECURSOS ESTADUAIS	0	1.511.161	0	363.707	0	1.088.978	0	58.476
RECURSOS FEDERAIS	0	79.784	0	51.752	0	0	0	28.032
TOTAL	0	2.284.407	0	509.142	0	1.193.326	0	581.938



Prefeitura Municipal de Itajobi

Audiência Pública, § 4º, art. 9 da LC 101/2000

Aplicação no Ensino 1º Quadrimestre de 2022

Ente: Município de Itajobi

Em reais - R\$

Receitas de Impostos e Transferências de Impostos **25.930.915**

Aplicação Mínima Obrigatória - 25% **6.482.729**

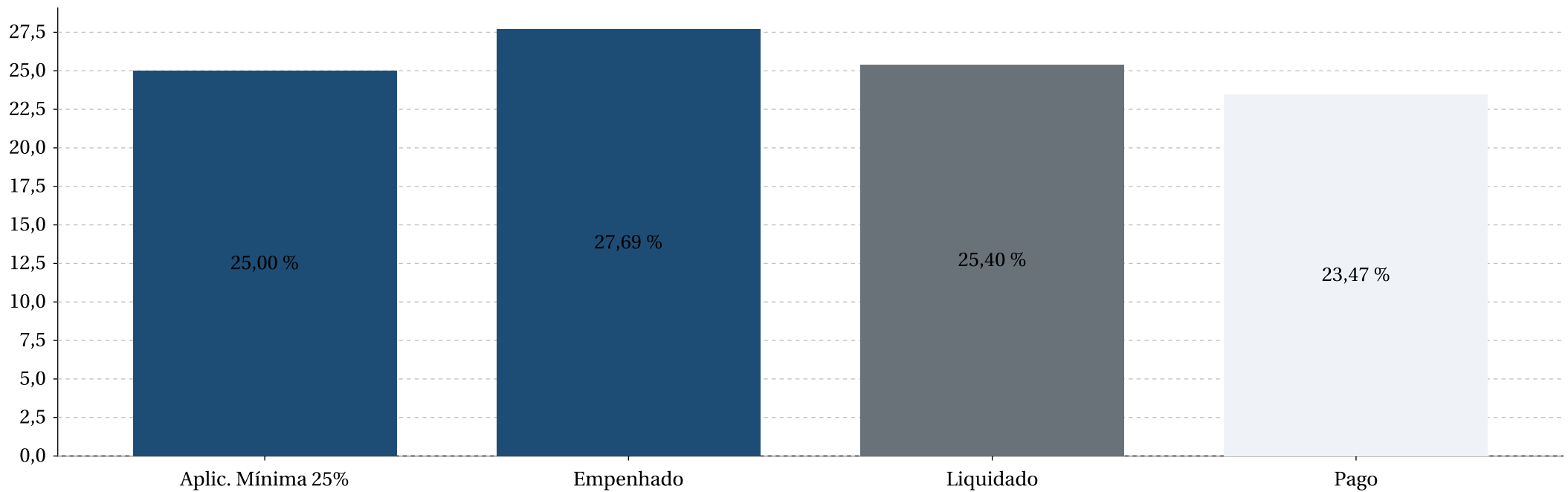
Despesa com a Educação	Empenhado	%	Liquidado	%	Pago	%
Despesas com Recursos Próprios	3.074.288		2.542.943		2.379.585	
Retenções ao Fundeb	4.108.069		4.108.069		4.108.069	
(-) Fundeb Retido e Não Aplicado	0		-62.295		-401.660	
Aplicação Ensino Recursos	7.182.358	27,69	6.588.717	25,40	6.085.994	23,47



Prefeitura Municipal de Itajobi

Audiência Pública, § 4º, art. 9 da LC 101/2000

Aplicação no Ensino 1º Quadrimestre de 2022





Prefeitura Municipal de Itajobi

Audiência Pública, § 4º, art. 9 da LC 101/2000

Aplicação no Ensino - FUNDEB

1º Quadrimestre de 2022

Ente: Município de Itajobi

Em reais - R\$

Recursos Recebidos do FUNDEB	4.854.579
Aplicação Mínima - 70% Profissionais do Magistério	3.398.205
Aplicação Mínima - 90% dos Recursos Recebidos no Exercício	4.369.121

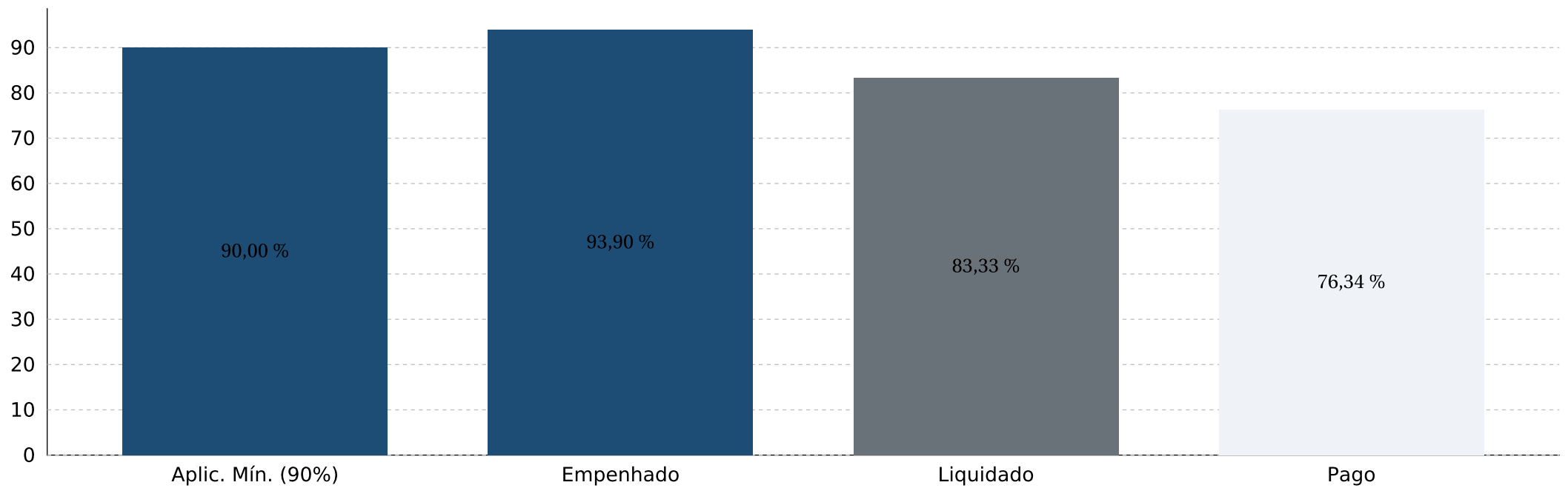
Despesa com a Educação	Empenhado	%	Liquidado	%	Pago	%
Despesas com Magistério (Min. 70%)	3.229.404	66,52	3.229.404	66,52	3.052.309	62,87
Demais Despesas (Max. 30%)	1.329.510	27,38	816.370	16,81	654.100	13,47
Total Geral Aplicado (Min. 90%)	4.558.914	93,90	4.045.774	83,33	3.706.409	76,34



Prefeitura Municipal de Itajobi

Audiência Pública, § 4º, art. 9 da LC 101/2000

Aplicação de Recursos do FUNDEB 1º Quadrimestre de 2022

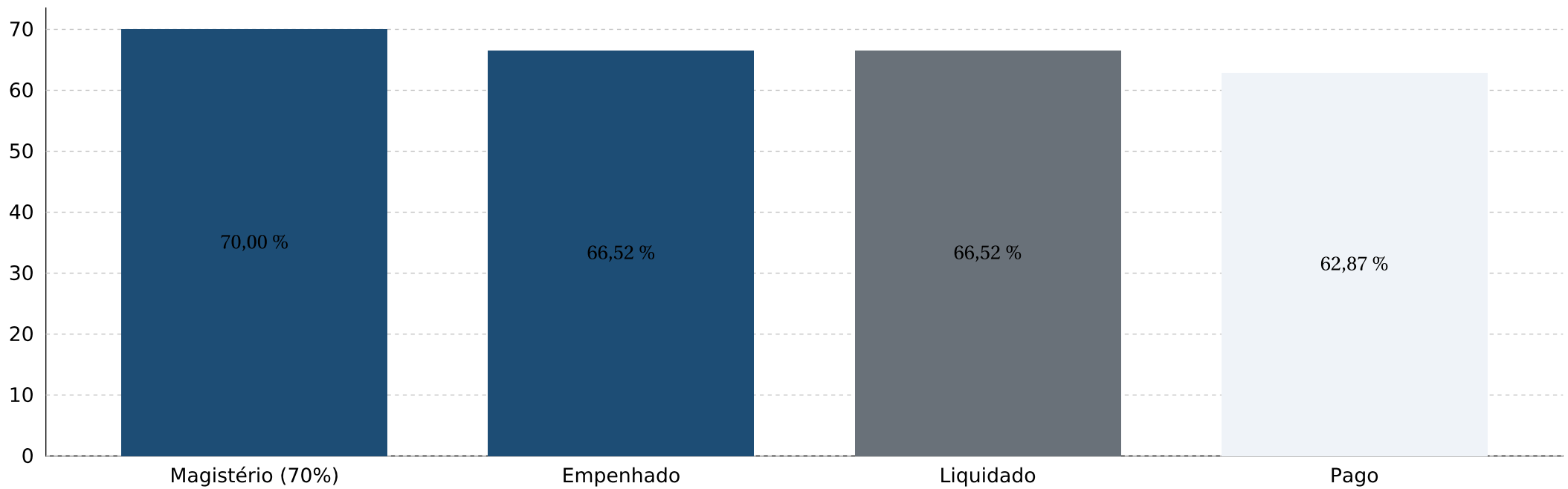




Prefeitura Municipal de Itajobi

Audiência Pública, § 4º, art. 9 da LC 101/2000

Aplicação de Recursos do FUNDEB 1º Quadrimestre de 2022





Prefeitura Municipal de Itajobi

Audiência Pública, § 4º, art. 9 da LC 101/2000

Aplicação na Saúde 1º Quadrimestre de 2022

Ente: Município de Itajobi

Em reais - R\$

Receitas de Impostos e Transferências de Impostos

18.351.809

Aplicação Mínima Obrigatória - 15%

2.752.771

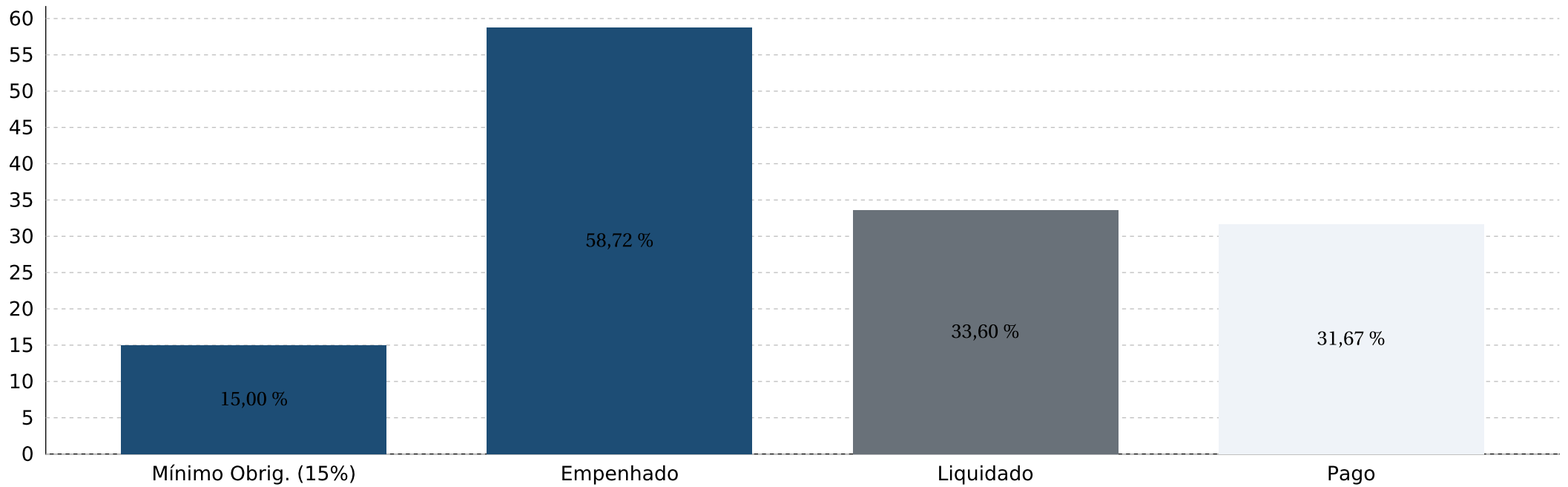
Despesa com Ações de Saúde	Empenhado	%	Liquidado	%	Pago	%
Atenção Básica	10.119.542		5.516.938		5.192.010	
Vigilância Sanitária	658.179		650.579		621.600	
Aplicação Saúde Recursos Próprios	10.777.722	58,72	6.167.517	33,60	5.813.611	31,67



Prefeitura Municipal de Itajobi

Audiência Pública, § 4º, art. 9 da LC 101/2000

Aplicação na Saúde 1º Quadrimestre de 2022





Prefeitura Municipal de Itajobi

Audiência Pública, § 4º, art. 9 da LC 101/2000

Despesa com Pessoal 1º Quadrimestre de 2022

Ente: Município de Itajobi

Em reais - R\$

Especificação	Exercício Anterior	Quadrimestre Atual
Receita Corrente Líquida	78.298.646	84.247.549

Especificação	Despesa Liquidada	%	Despesa Liquidada	%
Limite Máximo de Gasto (Art. 20 LRF)	42.281.269	54,00	45.493.677	54,00
Limite Prudencial 95% (Art. 22 LRF)	40.167.206	51,30	43.218.993	51,30
Despesa Líquida com Pessoal	31.043.937	39,64	33.019.717	39,19

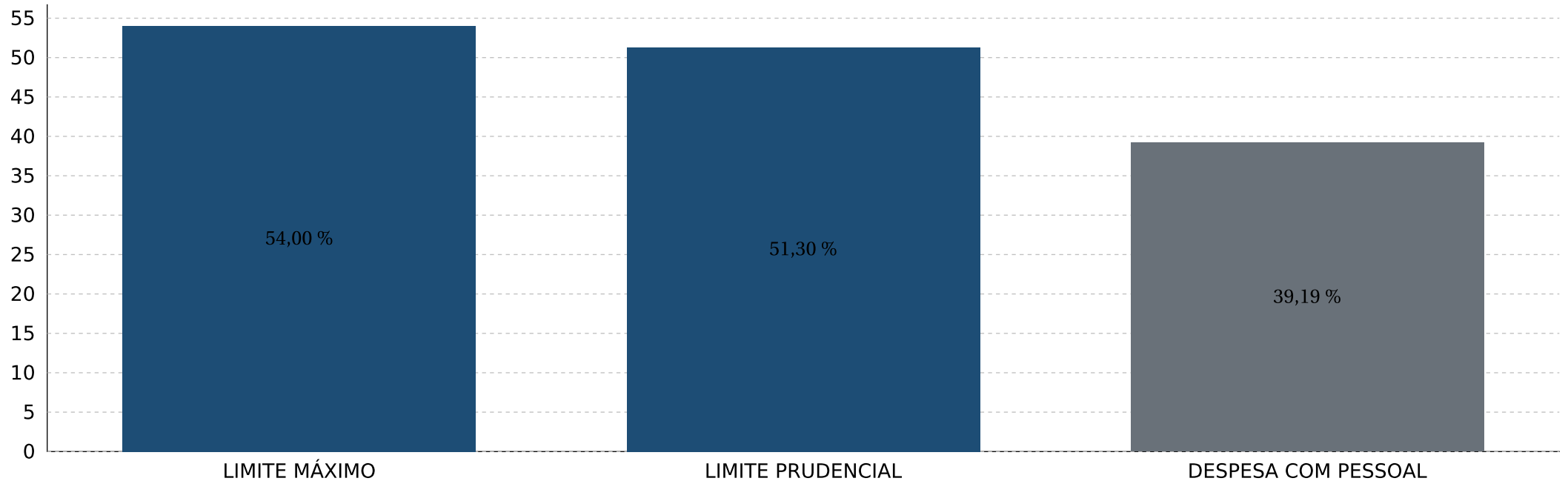


Prefeitura Municipal de Itajobi

Audiência Pública, § 4º, art. 9 da LC 101/2000

Despesa com Pessoal 1º Quadrimestre de 2022

Ente: Município de Itajobi





DIÁRIO OFICIAL

MUNICÍPIO DE ITAJOBÍ

Conforme Lei Municipal nº 1.292, de 29 de maio de 2018

www.itajobi.sp.gov.br | www.imprensaoficialmunicipal.com.br/itajobi

Segunda-feira, 09 de maio de 2022

Ano V | Edição nº 683

Página 1 de 54

SUMÁRIO

Poder Executivo	2
Concursos Públicos/Processos Seletivos	2
Ato de Abertura	2
Contas Públicas e Instrumentos de Gestão Fiscal	3
Relatório Resumido da Execução Orçamentária	3
Relatório de Gestão Fiscal	43

EXPEDIENTE

O Diário Oficial do Município de Itajobi, veiculado exclusivamente na forma eletrônica, é uma publicação das entidades da Administração Direta e Indireta deste Município, sendo referidas entidades inteiramente responsáveis pelo conteúdo aqui publicado.

ACERVO

As edições do Diário Oficial Eletrônico de Itajobi poderão ser consultadas através da internet, por meio do seguinte endereço eletrônico: www.itajobi.sp.gov.br
Para pesquisa por qualquer termo e utilização de filtros, acesse www.imprensaoficialmunicipal.com.br/itajobi
As consultas e pesquisas são de acesso gratuito e independente de qualquer cadastro.

ENTIDADES

Prefeitura Municipal de Itajobi

CNPJ 45.126.851/0001-13
Rua Cincinato Braga, 360
Telefone: (17) 3546-9000
Site: www.itajobi.sp.gov.br
Diário: www.imprensaoficialmunicipal.com.br/itajobi

Câmara Municipal de Itajobi

CNPJ 51.840.601/0001-43
Avenida Marapoama, 480, Parque do Colégio
Telefone: (17) 3546-2001
Site: www.camara.itajobi.sp.gov.br

Fundo Municipal de Seguridade

CNPJ 03.122.091/0001-26
Rua Cincinato Braga, 360
Telefone: (17) 3546-9008
Site: www.fms.itajobi.sp.gov.br



Diário Oficial Assinado Eletronicamente com Certificado Padrão ICPBrasil, em conformidade com a MP nº 2.200-2, de 2001

O Município de Itajobi garante a autenticidade deste documento, desde que visualizado através do site www.itajobi.sp.gov.br

Compilado e também disponível em www.imprensaoficialmunicipal.com.br/itajobi



DIÁRIO OFICIAL

MUNICÍPIO DE ITAJOBÍ

Conforme Lei Municipal nº 1.292, de 29 de maio de 2018

Segunda-feira, 09 de maio de 2022

Ano V | Edição nº 683

Página 2 de 54

PODER EXECUTIVO

Concursos Públicos/Processos Seletivos

Ato de Abertura



Prefeitura do Município de Itajobi

ESTADO DE SÃO PAULO

CNPJ 45.126.851/0001-13

EDITAL BOLSA ESTÁGIO Nº 006/2022

PROCESSO SELETIVO SIMPLIFICADO PARA O PROGRAMA DE BOLSA ESTÁGIO DE DIREITO DA PREFEITURA DO MUNICÍPIO DE ITAJOBÍ PARA O EXERCÍCIO DE 2022/2023.

A Prefeitura do Município de Itajobi torna público que se encontram abertas as inscrições para o Processo Seletivo Simplificado de Bolsa Estágio de Direito da Prefeitura do Município de Itajobi, para o exercício de 2022/2023, nos termos da Lei Municipal nº 677, de 21 de julho de 2009, e com observância das instruções abaixo, destinado a preencher 01 (uma) vaga.

DISPOSIÇÕES GERAIS

- 1- O processo seletivo simplificado destina-se ao preenchimento de 1 (uma) vaga de Estágio, para o curso de nível universitário de **DIREITO**, específico para alunos matriculados a partir do 3º ano ou 5º semestre.
- 2- A classificação final será única, e específica a esta área.
- 3- O processo de seleção constará de **Análise Curricular** provida de **Entrevista** com os (a) candidatos (a).
- 3-1. A **Análise Curricular/Entrevista** avaliarão a experiência, o desprendimento e a disponibilidade dos (a) candidatos (a) para o exercício da respectiva função.
- 4- O valor da **Bolsa Auxílio** corresponderá a **um salário mínimo mensal**.
- 5- O período para entrega dos currículos será nos dias **09 a 13 de maio de 2022**, no horário **das 09 às 16 horas**, no Departamento Jurídico ou Recursos Humanos, na Rua Cincinato Braga, nº 360, Centro, neste Município de Itajobi/SP.
- 8- Os candidatos deverão apresentar no ato da inscrição currículo e comprovante de matrícula no curso superior de Direito.
- 9- A divulgação dos editais com resultado e convocação será publicado no site oficial do município.

Itajobi, 05 de maio de 2022.

SIDIOMAR UJAQUE
PREFEITO

Rua Cincinato Braga, 360 – Centro – CEP 15840-000 – Fone: 17-3546-9000



DIÁRIO OFICIAL

MUNICÍPIO DE ITAJOBÍ

Conforme Lei Municipal nº 1.292, de 29 de maio de 2018

Segunda-feira, 09 de maio de 2022

Ano V | Edição nº 683

Página 3 de 54

Contas Públicas e Instrumentos de Gestão Fiscal

Relatório Resumido da Execução Orçamentária

Prefeitura Municipal de Itajobi

Demonstrativo da Receita de Alienação de Ativos e Aplicação dos Recursos

(Artigo 53, § 1º, Inciso III da LC 101/2000)

Período: Janeiro/2022 a Abril/2022

Consolidado

ENTIDADE	SALDO EXERCÍCIO ANTERIOR	RECEITA		DOTAÇÃO ATUALIZADA	APLICAÇÃO DOS RECURSOS			SALDO APLICAR
		PREVISTA	REALIZADA		EMPENHADA	LIQUIDADADA	PAGA	
1 - Prefeitura Municipal	297.213,84	50.000,00	0,00	250.000,00	242.000,00	0,00	0,00	55.213,84
1 - Recursos Próprios	297.213,84	50.000,00	0,00	250.000,00	242.000,00	0,00	0,00	55.213,84
1200000 - ALIENAÇÃO DE BENS	297.213,84	50.000,00	0,00	250.000,00	242.000,00	0,00	0,00	55.213,84
TOTAL	297.213,84	50.000,00	0,00	250.000,00	242.000,00	0,00	0,00	55.213,84

FONTE: Contabilidade do Município. Metodologia da LRF e Leiaute do Sistema Audesp do Tribunal de Contas do Estado de São Paulo.

SIDIOMAR UJAQUE
Prefeito
CPF n.º 224.602.868-05

JOSÉ MÁRCIO DE OLIVEIRA
Coordenador Contábil
CPF n.º 264.467.438-74

ELIANA CRISTINA CARDOSO
Controlador Interno
CPF n.º 305.463.938-02



DIÁRIO OFICIAL

MUNICÍPIO DE ITAJOBI

Conforme Lei Municipal nº 1.292, de 29 de maio de 2018

Segunda-feira, 09 de maio de 2022

Ano V | Edição nº 683

Página 4 de 54

PREFEITURA MUNICIPAL DE ITAJOBI
RELATÓRIO RESUMIDO DA EXECUÇÃO ORÇAMENTÁRIA
DEMONSTRATIVO DA RECEITA DE ALIENAÇÃO DE ATIVOS E APLICAÇÃO DOS RECURSOS
ORÇAMENTOS FISCAL E DA SEGURIDADE SOCIAL

Período de Referência: JANEIRO a ABRIL 2022

RREO – ANEXO 11 (LRF, art. 53, § 1º, inciso III)

Em Reais

RECEITAS	PREVISÃO ATUALIZADA (a)	RECEITAS REALIZADAS (b)	SALDO (c) = (a - b)
RECEITAS DE ALIENAÇÃO DE ATIVOS (I)	50.000,00	0,00	50.000,00
Receita de Alienação de Bens Móveis	50.000,00	0,00	50.000,00
Receita de Alienação de Bens Imóveis	0,00	0,00	0,00
Receita de Alienação de Bens Intangíveis	0,00	0,00	0,00
Receita de Rendimentos de Aplicações Financeiras	0,00	0,00	0,00

DESPESAS	DOTAÇÃO ATUALIZADA (d)	DESPESAS EMPENHADAS (e)	DESPESAS LIQUIDADAS	DESPESAS PAGAS (f)	DESPESAS INSCRITAS EM RESTOS A PAGAR NÃO PROCESSADOS	PAGAMENTO DE RESTOS A PAGAR (g)	SALDO (h) = (d - e)
APLICAÇÃO DOS RECURSOS DA ALIENAÇÃO DE ATIVOS (II)	250.000,00	242.000,00	0,00	0,00	0,00	0,00	8.000,00
DESPESAS DE CAPITAL	250.000,00	242.000,00	0,00	0,00	0,00	0,00	8.000,00
Investimentos	250.000,00	242.000,00	0,00	0,00	0,00	0,00	8.000,00
Inversões Financeiras	0,00	0,00	0,00	0,00	0,00	0,00	0,00
Amortização da Dívida	0,00	0,00	0,00	0,00	0,00	0,00	0,00
DESPESAS CORRENTES DOS REGIMES DE PREVIDÊNCIA	0,00	0,00	0,00	0,00	0,00	0,00	0,00
Regime Geral da Previdência Social	0,00	0,00	0,00	0,00	0,00	0,00	0,00
Regime Próprio de Previdência dos Servidores Públicos	0,00	0,00	0,00	0,00	0,00	0,00	0,00

SALDO FINANCEIRO A APLICAR	2021 (I)	2022 (j) = (Ib - (IIf + IIg))	SALDO (k) = (IIIi - IIIj)
VALOR (III)	297.213,84	0,00	297.213,84

FONTE: Contabilidade do Município. Metodologia da LRF e Leiaute do Manual de Demonstrativos Fiscais - MDF da Secretaria do Tesouro Nacional.

SIDIOMAR UJAQUE
Prefeito
CPF n.º 224.602.868-05

JOSÉ MÁRCIO DE OLIVEIRA
Coordenador Contábil
CPF n.º 264.467.438-74

ELIANA CRISTINA CARDOSO
Controlador Interno
CPF n.º 305.463.938-02



DIÁRIO OFICIAL

MUNICÍPIO DE ITAJOBÍ

Conforme Lei Municipal nº 1.292, de 29 de maio de 2018

Segunda-feira, 09 de maio de 2022

Ano V | Edição nº 683

Página 5 de 54

Prefeitura Municipal de Itajobi

Balço Orçamentário

(Artigo 52, Incisos I e II, alíneas "a" e "b", da LC. 101/00)

Período: Janeiro/2022 a Abril/2022

Consolidado

RECEITAS	PREVISÃO INICIAL	PREVISÃO ATUALIZADA	PREVISTAS ATÉ O MÊS	REALIZADA ATÉ O MÊS	SALDO A REALIZAR				
RECEITAS CORRENTES	83.545.000,00	92.812.793,88	39.687.461,96	39.869.402,76	52.943.391,12				
IMPOSTOS, TAXAS E CONTRIBUIÇÕES DE MELHORIA	9.512.000,00	9.512.000,00	5.031.438,23	5.963.074,50	3.548.925,50				
CONTRIBUIÇÕES	3.170.000,00	3.170.000,00	1.138.119,59	1.035.362,50	2.134.637,50				
RECEITA PATRIMONIAL	2.273.000,00	2.273.000,00	547.148,03	2.742.023,22	-469.023,22				
RECEITA DE SERVIÇOS	3.357.000,00	3.357.000,00	1.118.219,39	1.060.322,71	2.296.677,29				
TRANSFERÊNCIAS CORRENTES	65.087.000,00	73.371.212,90	30.820.926,68	28.080.186,05	45.291.026,85				
OUTRAS RECEITAS CORRENTES	146.000,00	1.129.580,98	1.031.610,04	988.433,78	141.147,20				
RECEITAS DE CAPITAL	50.000,00	1.887.242,00	1.870.551,56	260.000,00	1.627.242,00				
ALIENAÇÃO DE BENS	50.000,00	50.000,00	33.309,56	0,00	50.000,00				
TRANSFERÊNCIAS DE CAPITAL	0,00	1.837.242,00	1.837.242,00	260.000,00	1.577.242,00				
(-) DEDUÇÕES DA RECEITA	9.015.000,00	9.015.000,00	1.970.651,87	4.108.069,36	4.906.930,64				
RECEITAS INTRA-ORÇAMENTÁRIAS	4.830.000,00	4.830.000,00	1.759.026,96	1.075.311,64	3.754.688,36				
SUBTOTAL DAS RECEITAS (I)	79.410.000,00	90.515.035,88	41.346.388,61	37.096.645,04	53.418.390,84				
OP. DE CRÉDITO - REFINANC. (II)	0,00	0,00	0,00	0,00	0,00				
SUBTOTAL COM REFINANC. (III) = (I + II)	79.410.000,00	90.515.035,88	41.346.388,61	37.096.645,04	53.418.390,84				
DÉFICIT (IV)	0,00	0,00	0,00	0,00	0,00				
TOTAL (V) = (III + IV)	79.410.000,00	90.515.035,88	41.346.388,61	37.096.645,04	53.418.390,84				
DESPESAS	DOTAÇÃO INICIAL	SUPLEMENT./ REDUÇÃO	DOTAÇÃO ATUALIZADA	DESPESA EMPENHADA	DESPESA LIQUIDADADA	DESPESA PAGA	SALDO A EMPENHAR	SALDO A LIQUIDAR	SALDO A PAGAR
DESPESAS CORRENTES	69.411.000,00	13.489.160,07	82.900.160,07	39.986.430,58	26.777.497,77	25.008.712,81	42.913.729,49	13.208.932,81	1.768.784,96
PESSOAL E ENCARGOS SOCIAIS	37.157.000,00	3.100.260,03	40.257.260,03	12.921.897,86	12.921.897,86	12.723.358,68	27.335.362,17	0,00	198.539,18
JUROS E ENCARGOS DA DÍVIDA	350.000,00	0,00	350.000,00	117.644,72	117.644,72	117.644,72	232.355,28	0,00	0,00
OUTRAS DESPESAS CORRENTES	31.904.000,00	10.388.900,04	42.292.900,04	26.946.888,00	13.737.955,19	12.167.709,41	15.346.012,04	13.208.932,81	1.570.245,78
DESPESAS DE CAPITAL	2.569.000,00	7.865.356,38	10.434.356,38	2.496.106,66	897.730,88	743.008,15	7.938.249,72	1.598.375,78	154.722,73
INVESTIMENTOS	1.919.000,00	7.902.674,09	9.821.674,09	2.340.507,82	742.132,04	587.409,31	7.481.166,27	1.598.375,78	154.722,73
AMORTIZAÇÃO DA DÍVIDA	650.000,00	-37.317,71	612.682,29	155.598,84	155.598,84	155.598,84	457.083,45	0,00	0,00
RESERVA DE CONTINGÊNCIA	2.600.000,00	0,00	2.600.000,00	0,00	0,00	0,00	0,00	0,00	0,00
DESPESAS INTRAORÇAMENTARIAS	4.830.000,00	0,00	4.830.000,00	1.312.995,12	1.312.995,12	975.923,30	3.517.004,88	0,00	337.071,82
SUBTOTAL DAS DESPESAS (VI)	79.410.000,00	21.354.516,45	100.764.516,45	43.795.532,36	28.988.223,77	26.727.644,26	54.368.984,09	14.807.308,59	2.260.579,51
AMORT. DÍVIDA - REFINANC. (VII)	0,00	0,00	0,00	0,00	0,00	0,00	0,00	0,00	0,00
SUB. COM REFINANC. (VIII)=(VI + VII)	79.410.000,00	21.354.516,45	100.764.516,45	43.795.532,36	28.988.223,77	26.727.644,26	54.368.984,09	14.807.308,59	2.260.579,51
SUPERÁVIT (IX)	0,00	0,00	0,00	0,00	8.108.421,27	0,00	0,00	0,00	0,00
TOTAL (X)=(VIII + IX)	79.410.000,00	21.354.516,45	100.764.516,45	43.795.532,36	37.096.645,04	26.727.644,26	54.368.984,09	14.807.308,59	2.260.579,51

FONTE: Contabilidade do Município. Metodologia da LRF e Leiaute do Sistema Audep do Tribunal de Contas do Estado de São Paulo.



DIÁRIO OFICIAL

MUNICÍPIO DE ITAJOBÍ

Conforme Lei Municipal nº 1.292, de 29 de maio de 2018

Segunda-feira, 09 de maio de 2022

Ano V | Edição nº 683

Página 6 de 54

Prefeitura Municipal de Itajobi

Balanço Orçamentário

(Artigo 52, Incisos I e II, alíneas "a" e "b", da LC. 101/00)

Período: Janeiro/2022 a Abril/2022

Consolidado

SIDIOMAR UJAQUE
Prefeito
CPF n.º 224.602.868-05

JOSÉ MÁRCIO DE OLIVEIRA
Coordenador Contábil
CPF n.º 264.467.438-74

ELIANA CRISTINA CARDOSO
Controlador Interno
CPF n.º 305.463.938-02



DIÁRIO OFICIAL

MUNICÍPIO DE ITAJOBÍ

Conforme Lei Municipal nº 1.292, de 29 de maio de 2018

Segunda-feira, 09 de maio de 2022

Ano V | Edição nº 683

Página 7 de 54

PREFEITURA MUNICIPAL DE ITAJOBÍ

RELATÓRIO RESUMIDO DA EXECUÇÃO ORÇAMENTÁRIA

BALANÇO ORÇAMENTÁRIO

ORÇAMENTOS FISCAL E DA SEGURIDADE SOCIAL

Período de Referência: JANEIRO a ABRIL 2022

RREO - Anexo 1 (LRF, Art. 52, inciso I, alíneas "a" e "b" do inciso II e §1º)

Em Reais

RECEITAS	PREVISÃO INICIAL	PREVISÃO ATUALIZADA (a)	RECEITAS REALIZADAS				SALDO (a-c)
			No bimestre (b)	% (b/a)	Até o Bimestre (c)	% (c/a)	
RECEITAS (EXCETO INTRA-ORÇAMENTÁRIAS) (I)	74.580.000,00	85.685.035,88	19.444.845,27	22,69	36.021.333,40	42,04	49.663.702,48
Receitas Correntes	74.530.000,00	83.797.793,88	19.444.845,27	23,20	35.761.333,40	42,68	48.036.460,48
Impostos, Taxas e Contribuições de Melhoria	9.512.000,00	9.512.000,00	4.377.821,97	46,02	5.963.074,50	62,69	3.548.925,50
Impostos	8.508.000,00	8.508.000,00	3.948.430,81	46,41	5.461.260,30	64,19	3.046.739,70
Taxas	1.004.000,00	1.004.000,00	429.391,16	42,77	501.814,20	49,98	502.185,80
Contribuição de Melhoria	0,00	0,00	0,00	0,00	0,00	0,00	0,00
Contribuições	3.170.000,00	3.170.000,00	611.894,50	19,30	1.035.362,50	32,66	2.134.637,50
Contribuições Sociais	1.970.000,00	1.970.000,00	385.935,15	19,59	573.887,22	29,13	1.396.112,78
Contribuições Econômicas	0,00	0,00	0,00	0,00	0,00	0,00	0,00
Contribuições para Entidades Privadas de Serviço Social e de Formação Profissional	0,00	0,00	0,00	0,00	0,00	0,00	0,00
Contribuição para o Custeio do Serviço de Iluminação Pública	1.200.000,00	1.200.000,00	225.959,35	18,83	461.475,28	38,46	738.524,72
Receita Patrimonial	2.273.000,00	2.273.000,00	1.975.112,61	86,89	2.742.023,22	120,63	-469.023,22
Exploração do Patrimônio Imobiliário do Estado	0,00	0,00	0,00	0,00	0,00	0,00	0,00
Valores Mobiliários	2.273.000,00	2.273.000,00	1.975.112,61	86,89	2.742.023,22	120,63	-469.023,22
Delegação de Serviços Públicos Mediante Concessão, Permissão, Autorização ou Licença	0,00	0,00	0,00	0,00	0,00	0,00	0,00
Exploração de Recursos Naturais	0,00	0,00	0,00	0,00	0,00	0,00	0,00
Exploração do Patrimônio Intangível	0,00	0,00	0,00	0,00	0,00	0,00	0,00
Cessão de Direitos	0,00	0,00	0,00	0,00	0,00	0,00	0,00
Participação da União em Receita de Serviços	0,00	0,00	0,00	0,00	0,00	0,00	0,00
Receita Agropecuária	0,00	0,00	0,00	0,00	0,00	0,00	0,00
Receita Industrial	0,00	0,00	0,00	0,00	0,00	0,00	0,00
Receita de Serviços	3.357.000,00	3.357.000,00	553.609,06	16,49	1.060.322,71	31,59	2.296.677,29
Serviços Administrativos e Comerciais Gerais	3.250.000,00	3.250.000,00	544.516,56	16,75	1.041.898,61	32,06	2.208.101,39
Serviços e Atividades Referentes à Navegação e ao Transporte	0,00	0,00	0,00	0,00	0,00	0,00	0,00
Serviços e Atividades Referentes à Saúde	0,00	0,00	0,00	0,00	0,00	0,00	0,00
Serviços e Atividades Financeiras	0,00	0,00	0,00	0,00	0,00	0,00	0,00
Outros Serviços	107.000,00	107.000,00	9.092,50	8,50	18.424,10	17,22	88.575,90
Transferências Correntes	56.072.000,00	64.356.212,90	11.923.379,87	18,53	23.972.116,69	37,25	40.384.096,21
Transferências da União e de suas Entidades	20.477.000,00	24.351.000,00	3.832.074,96	15,74	8.393.077,01	34,47	15.957.922,99
Transferências dos Estados e do Distrito Federal e de suas Entidades	22.505.000,00	25.115.212,90	5.574.841,72	22,20	10.758.229,29	42,84	14.356.983,61
Transferências dos Municípios e de suas Entidades	0,00	0,00	0,00	0,00	0,00	0,00	0,00
Transferências de Instituições Privadas	20.000,00	20.000,00	1.400,00	7,00	2.800,00	14,00	17.200,00
Transferências de Outras Instituições Públicas	12.990.000,00	14.790.000,00	2.515.063,19	17,01	4.818.010,39	32,58	9.971.989,61
Transferências do Exterior	0,00	0,00	0,00	0,00	0,00	0,00	0,00
Demais Transferências Correntes	80.000,00	80.000,00	0,00	0,00	0,00	0,00	80.000,00
Outras Receitas Correntes	146.000,00	1.129.580,98	3.027,26	0,27	988.433,78	87,50	141.147,20
Multas Administrativas, Contratuais e Judiciais	0,00	0,00	0,00	0,00	0,00	0,00	0,00
Indenizações, Restituições e Ressarcimentos	136.000,00	1.119.580,98	2.268,04	0,20	986.985,36	88,16	132.595,62
Bens, Direitos e Valores Incorporados ao Patrimônio Público	0,00	0,00	0,00	0,00	0,00	0,00	0,00
Multas e juros de Mora das Receitas de Capital	0,00	0,00	0,00	0,00	0,00	0,00	0,00
Outras Receitas Correntes	10.000,00	10.000,00	759,22	7,59	1.448,42	14,48	8.551,58
Receitas de Capital	50.000,00	1.887.242,00	0,00	0,00	260.000,00	13,78	1.627.242,00
Operações de Crédito	0,00	0,00	0,00	0,00	0,00	0,00	0,00
Operações de Crédito - Mercado Interno	0,00	0,00	0,00	0,00	0,00	0,00	0,00
Operações de Crédito - Mercado Externo	0,00	0,00	0,00	0,00	0,00	0,00	0,00
Alienação de Bens	50.000,00	50.000,00	0,00	0,00	0,00	0,00	50.000,00
Alienação de Bens Móveis	50.000,00	50.000,00	0,00	0,00	0,00	0,00	50.000,00
Alienação de Bens Imóveis	0,00	0,00	0,00	0,00	0,00	0,00	0,00
Alienação de Bens Intangíveis	0,00	0,00	0,00	0,00	0,00	0,00	0,00
Amortização de Empréstimos	0,00	0,00	0,00	0,00	0,00	0,00	0,00
Transferências de Capital	0,00	1.837.242,00	0,00	0,00	260.000,00	14,15	1.577.242,00
Transferências da União e de suas Entidades	0,00	255.315,86	0,00	0,00	0,00	0,00	255.315,86
Transferências dos Estados e do Distrito Federal e de suas Entidades	0,00	1.581.926,14	0,00	0,00	260.000,00	16,44	1.321.926,14
Transferências dos Municípios e de suas Entidades	0,00	0,00	0,00	0,00	0,00	0,00	0,00
Transferências de Instituições Privadas	0,00	0,00	0,00	0,00	0,00	0,00	0,00
Transferências de Outras Instituições Públicas	0,00	0,00	0,00	0,00	0,00	0,00	0,00
Transferências do Exterior	0,00	0,00	0,00	0,00	0,00	0,00	0,00
Transferências de Pessoas Físicas	0,00	0,00	0,00	0,00	0,00	0,00	0,00
Transferências Provenientes de Depósitos Não Identificados	0,00	0,00	0,00	0,00	0,00	0,00	0,00
Outras Receitas de Capital	0,00	0,00	0,00	0,00	0,00	0,00	0,00
Integralização de Capital Social	0,00	0,00	0,00	0,00	0,00	0,00	0,00
Remuneração das Disponibilidades do Tesouro	0,00	0,00	0,00	0,00	0,00	0,00	0,00
Resgate de Títulos do Tesouro	0,00	0,00	0,00	0,00	0,00	0,00	0,00
Demais Receitas de Capital	0,00	0,00	0,00	0,00	0,00	0,00	0,00
RECEITAS (INTRA-ORÇAMENTÁRIAS) (II)	4.830.000,00	4.830.000,00	706.312,34	14,62	1.075.311,64	22,26	3.754.688,36
SUBTOTAL DAS RECEITAS (III) = (I + II)	79.410.000,00	90.515.035,88	20.151.157,61	22,26	37.096.645,04	40,98	53.418.390,84
OPERAÇÕES DE CRÉDITO/REFINANCIAMENTO (IV)	0,00	0,00	0,00	0,00	0,00	0,00	0,00
Operações de Crédito - Mercado Interno	0,00	0,00	0,00	0,00	0,00	0,00	0,00



DIÁRIO OFICIAL

MUNICÍPIO DE ITAJOBI

Conforme Lei Municipal nº 1.292, de 29 de maio de 2018

Segunda-feira, 09 de maio de 2022

Ano V | Edição nº 683

Página 8 de 54

PREFEITURA MUNICIPAL DE ITAJOBI

RELATÓRIO RESUMIDO DA EXECUÇÃO ORÇAMENTÁRIA

BALANÇO ORÇAMENTÁRIO

ORÇAMENTOS FISCAL E DA SEGURIDADE SOCIAL

Período de Referência: JANEIRO a ABRIL 2022

RECEITAS	PREVISÃO INICIAL	PREVISÃO ATUALIZADA (a)	RECEITAS REALIZADAS				SALDO (a-c)
			No bimestre (b)	% (b/a)	Até o Bimestre (c)	% (c/a)	
Mobiliária	0,00	0,00	0,00	0,00	0,00	0,00	0,00
Contratual	0,00	0,00	0,00	0,00	0,00	0,00	0,00
Operações de Crédito - Mercado Externo	0,00	0,00	0,00	0,00	0,00	0,00	0,00
Mobiliária	0,00	0,00	0,00	0,00	0,00	0,00	0,00
Contratual	0,00	0,00	0,00	0,00	0,00	0,00	0,00
SUBTOTAL COM REFINANCIAMENTO (V) = (III + IV)	79.410.000,00	90.515.035,88	20.151.157,61	22,26	37.096.645,04	40,98	53.418.390,84
DEFICIT (VI)	0,00	0,00	0,00	0,00	0,00	0,00	0,00
TOTAL (VII) = (V + VI)	79.410.000,00	90.515.035,88	20.151.157,61	22,26	37.096.645,04	40,98	53.418.390,84
SALDOS DE EXERCÍCIOS ANTERIORES	0,00	9.449.949,71	0,00	0,00	9.449.949,71	100,00	0,00
Recursos Arrecadados em Exercícios Anteriores - RPPS	0,00	0,00	0,00	0,00	0,00	0,00	0,00
Superávit Financeiro Utilizado para Créditos Adicionais	0,00	9.449.949,71	0,00	0,00	9.449.949,71	100,00	0,00

DESPESAS	DOTAÇÃO INICIAL (d)	DOTAÇÃO ATUALIZADA (e)	DESPESAS EMPENHADAS		SALDO (g) = (e-f)	DESPESAS LIQUIDADAS		SALDO (i) = (e-h)	DESPESAS PAGAS ATÉ O BIMESTRE (j)	INSCRITAS EM RESTOS A PAGAR NÃO PROCESSADOS
			No Bimestre	Até o Bimestre (f)		No Bimestre	Até o Bimestre (h)			
DESPESAS (EXCETO INTRA-ORÇAMENTÁRIAS) (VIII)	74.580.000,00	95.934.516,45	12.586.546,87	42.482.537,24	53.451.979,21	15.548.701,55	27.675.228,65	68.259.287,80	25.751.720,96	
DESPESAS CORRENTES	69.411.000,00	82.900.160,07	11.153.515,67	39.986.430,58	42.913.729,49	14.913.124,37	26.777.497,77	56.122.662,30	25.008.712,81	
PESSOAL E ENCARGOS SOCIAIS	37.157.000,00	40.257.260,03	6.808.824,79	12.921.897,86	27.335.362,17	6.808.824,79	12.921.897,86	27.335.362,17	12.723.358,68	
JUROS E ENCARGOS DA DÍVIDA	350.000,00	350.000,00	57.604,88	117.644,72	232.355,28	57.604,88	117.644,72	232.355,28	117.644,72	
OUTRAS DESPESAS CORRENTES	31.904.000,00	42.292.900,04	4.287.086,00	26.946.888,00	15.346.012,04	8.046.694,70	13.737.955,19	28.554.944,85	12.167.709,41	
DESPESAS DE CAPITAL	2.569.000,00	10.434.356,38	1.433.031,20	2.496.106,66	7.938.249,72	635.577,18	897.730,88	9.536.625,50	743.008,15	
INVESTIMENTOS	1.919.000,00	9.821.674,09	1.355.758,16	2.340.507,82	7.481.166,27	558.304,14	742.132,04	9.079.542,05	587.409,31	
INVERSÕES FINANCEIRAS	0,00	0,00	0,00	0,00	0,00	0,00	0,00	0,00	0,00	
AMORTIZAÇÃO DA DÍVIDA	650.000,00	612.682,29	77.273,04	155.598,84	457.083,45	77.273,04	155.598,84	457.083,45	155.598,84	
RESERVA DE CONTINGÊNCIA	2.600.000,00	2.600.000,00	0,00	0,00	2.600.000,00	0,00	0,00	2.600.000,00	0,00	
DESPESAS (INTRA-ORÇAMENTÁRIAS) (IX)	4.830.000,00	4.830.000,00	678.936,91	1.312.995,12	3.517.004,88	678.936,91	1.312.995,12	3.517.004,88	975.923,30	
SUBTOTAL DAS DESPESAS (X) = (VIII + IX)	79.410.000,00	100.764.516,45	13.265.483,78	43.795.532,36	56.968.984,09	16.227.638,46	28.988.223,77	71.776.292,68	26.727.644,26	
(XI) AMORTIZAÇÃO DA DÍVIDA/REFINANCIAMENTO	0,00	0,00	0,00	0,00	0,00	0,00	0,00	0,00	0,00	
Amortização da Dívida Interna	0,00	0,00	0,00	0,00	0,00	0,00	0,00	0,00	0,00	
Dívida Mobiliária	0,00	0,00	0,00	0,00	0,00	0,00	0,00	0,00	0,00	
Outras Dívidas	0,00	0,00	0,00	0,00	0,00	0,00	0,00	0,00	0,00	
Amortização da Dívida Externa	0,00	0,00	0,00	0,00	0,00	0,00	0,00	0,00	0,00	
Dívida Mobiliária	0,00	0,00	0,00	0,00	0,00	0,00	0,00	0,00	0,00	
Outras Dívidas	0,00	0,00	0,00	0,00	0,00	0,00	0,00	0,00	0,00	
SUBTOTAL COM REFINANCIAMENTO (XII) = (X + XI)	79.410.000,00	100.764.516,45	13.265.483,78	43.795.532,36	56.968.984,09	16.227.638,46	28.988.223,77	71.776.292,68	26.727.644,26	
SUPERÁVIT (XIII)				0,00			8.108.421,27		10.369.000,78	
TOTAL (XIV) = (XII + XIII)	79.410.000,00	100.764.516,45	13.265.483,78	43.795.532,36	56.968.984,09	16.227.638,46	37.096.645,04	63.667.871,41	37.096.645,04	
RESERVA DO RPPS	0,00	0,00	0,00	0,00	0,00	0,00	0,00	0,00	0,00	

RECEITAS INTRA-ORÇAMENTÁRIAS	PREVISÃO INICIAL	PREVISÃO ATUALIZADA (a)	RECEITAS REALIZADAS				SALDO (a-c)
			No bimestre (b)	% (b/a)	Até o Bimestre (c)	% (c/a)	
RECEITAS (INTRA-ORÇAMENTÁRIAS) (II)	4.830.000,00	4.830.000,00	706.312,34	14,62	1.075.311,64	22,26	3.754.688,36
Receitas Correntes	4.830.000,00	4.830.000,00	706.312,34	14,62	1.075.311,64	22,26	3.754.688,36
Impostos, Taxas e Contribuições de Melhoria	0,00	0,00	0,00	0,00	0,00	0,00	0,00
Impostos	0,00	0,00	0,00	0,00	0,00	0,00	0,00
Taxas	0,00	0,00	0,00	0,00	0,00	0,00	0,00
Contribuição de Melhoria	0,00	0,00	0,00	0,00	0,00	0,00	0,00
Contribuições	3.180.000,00	3.180.000,00	445.504,96	14,01	688.937,59	21,66	2.491.062,41
Contribuições Sociais	3.180.000,00	3.180.000,00	445.504,96	14,01	688.937,59	21,66	2.491.062,41
Contribuições Econômicas	0,00	0,00	0,00	0,00	0,00	0,00	0,00
Contribuições para Entidades Privadas de Serviço Social e de Formação Profissional	0,00	0,00	0,00	0,00	0,00	0,00	0,00
Contribuição para o Custeio do Serviço de Iluminação Pública	0,00	0,00	0,00	0,00	0,00	0,00	0,00
Receita Patrimonial	0,00	0,00	0,00	0,00	0,00	0,00	0,00
Exploração do Patrimônio Imobiliário do Estado	0,00	0,00	0,00	0,00	0,00	0,00	0,00
Valores Mobiliários	0,00	0,00	0,00	0,00	0,00	0,00	0,00
Delegação de Serviços Públicos Mediante Concessão, Permissão, Autorização ou Licença	0,00	0,00	0,00	0,00	0,00	0,00	0,00
Exploração de Recursos Naturais	0,00	0,00	0,00	0,00	0,00	0,00	0,00
Exploração do Patrimônio Intangível	0,00	0,00	0,00	0,00	0,00	0,00	0,00
Cessão de Direitos	0,00	0,00	0,00	0,00	0,00	0,00	0,00
Participação da União em Receita de Serviços	0,00	0,00	0,00	0,00	0,00	0,00	0,00
Receita Agropecuária	0,00	0,00	0,00	0,00	0,00	0,00	0,00
Receita Industrial	0,00	0,00	0,00	0,00	0,00	0,00	0,00
Receita de Serviços	0,00	0,00	0,00	0,00	0,00	0,00	0,00
Serviços Administrativos e Comerciais Gerais	0,00	0,00	0,00	0,00	0,00	0,00	0,00
Serviços e Atividades Referentes à Navegação e ao Transporte	0,00	0,00	0,00	0,00	0,00	0,00	0,00
Serviços e Atividades Referentes à Saúde	0,00	0,00	0,00	0,00	0,00	0,00	0,00
Serviços e Atividades Financeiras	0,00	0,00	0,00	0,00	0,00	0,00	0,00
Outros Serviços	0,00	0,00	0,00	0,00	0,00	0,00	0,00



DIÁRIO OFICIAL

MUNICÍPIO DE ITAJOBI

Conforme Lei Municipal nº 1.292, de 29 de maio de 2018

Segunda-feira, 09 de maio de 2022

Ano V | Edição nº 683

Página 9 de 54

PREFEITURA MUNICIPAL DE ITAJOBI
RELATÓRIO RESUMIDO DA EXECUÇÃO ORÇAMENTÁRIA
BALANÇO ORÇAMENTÁRIO
ORÇAMENTOS FISCAL E DA SEGURIDADE SOCIAL

Período de Referência: JANEIRO a ABRIL 2022

RECEITAS INTRA-ORÇAMENTÁRIAS	PREVISÃO INICIAL	PREVISÃO ATUALIZADA (a)	RECEITAS REALIZADAS				SALDO (a-c)
			No bimestre (b)	% (b/a)	Até o Bimestre (c)	% (c/a)	
Transferências Correntes	0,00	0,00	0,00	0,00	0,00	0,00	0,00
Transferências da União e de suas Entidades	0,00	0,00	0,00	0,00	0,00	0,00	0,00
Transferências dos Estados e do Distrito Federal e de suas Entidades	0,00	0,00	0,00	0,00	0,00	0,00	0,00
Transferências dos Municípios e de suas Entidades	0,00	0,00	0,00	0,00	0,00	0,00	0,00
Transferências de Instituições Privadas	0,00	0,00	0,00	0,00	0,00	0,00	0,00
Transferências de Outras Instituições Públicas	0,00	0,00	0,00	0,00	0,00	0,00	0,00
Transferências do Exterior	0,00	0,00	0,00	0,00	0,00	0,00	0,00
Demais Transferências Correntes	0,00	0,00	0,00	0,00	0,00	0,00	0,00
Outras Receitas Correntes	1.650.000,00	1.650.000,00	260.807,38	15,81	386.374,05	23,42	1.263.625,95
Multas Administrativas, Contratuais e Judiciais	0,00	0,00	0,00	0,00	0,00	0,00	0,00
Indenizações, Restituições e Ressarcimentos	0,00	0,00	0,00	0,00	0,00	0,00	0,00
Bens, Direitos e Valores Incorporados ao Patrimônio Público	0,00	0,00	0,00	0,00	0,00	0,00	0,00
Multas e Juros de Mora das Receitas de Capital	0,00	0,00	0,00	0,00	0,00	0,00	0,00
Outras Receitas Correntes	1.650.000,00	1.650.000,00	260.807,38	15,81	386.374,05	23,42	1.263.625,95
Receitas de Capital	0,00	0,00	0,00	0,00	0,00	0,00	0,00
Operações de Crédito	0,00	0,00	0,00	0,00	0,00	0,00	0,00
Operações de Crédito - Mercado Interno	0,00	0,00	0,00	0,00	0,00	0,00	0,00
Operações de Crédito - Mercado Externo	0,00	0,00	0,00	0,00	0,00	0,00	0,00
Alienação de Bens	0,00	0,00	0,00	0,00	0,00	0,00	0,00
Alienação de Bens Móveis	0,00	0,00	0,00	0,00	0,00	0,00	0,00
Alienação de Bens Imóveis	0,00	0,00	0,00	0,00	0,00	0,00	0,00
Alienação de Bens Intangíveis	0,00	0,00	0,00	0,00	0,00	0,00	0,00
Amortização de Empréstimos	0,00	0,00	0,00	0,00	0,00	0,00	0,00
Transferências de Capital	0,00	0,00	0,00	0,00	0,00	0,00	0,00
Transferências da União e de suas Entidades	0,00	0,00	0,00	0,00	0,00	0,00	0,00
Transferências dos Estados e do Distrito Federal e de suas Entidades	0,00	0,00	0,00	0,00	0,00	0,00	0,00
Transferências dos Municípios e de suas Entidades	0,00	0,00	0,00	0,00	0,00	0,00	0,00
Transferências de Instituições Privadas	0,00	0,00	0,00	0,00	0,00	0,00	0,00
Transferências de Outras Instituições Públicas	0,00	0,00	0,00	0,00	0,00	0,00	0,00
Transferências do Exterior	0,00	0,00	0,00	0,00	0,00	0,00	0,00
Transferências de Pessoas Físicas	0,00	0,00	0,00	0,00	0,00	0,00	0,00
Transferências Provenientes de Depósitos Não Identificados	0,00	0,00	0,00	0,00	0,00	0,00	0,00
Outras Receitas de Capital	0,00	0,00	0,00	0,00	0,00	0,00	0,00
Integralização de Capital Social	0,00	0,00	0,00	0,00	0,00	0,00	0,00
Remuneração das Disponibilidades do Tesouro	0,00	0,00	0,00	0,00	0,00	0,00	0,00
Resgate de Títulos do Tesouro	0,00	0,00	0,00	0,00	0,00	0,00	0,00
Demais Receitas de Capital	0,00	0,00	0,00	0,00	0,00	0,00	0,00

DESPESAS INTRA-ORÇAMENTÁRIAS	DOTAÇÃO INICIAL (d)	DOTAÇÃO ATUALIZADA (e)	DESPESAS EMPENHADAS		SALDO (g) = (e-f)	DESPESAS LIQUIDADAS		SALDO (i) = (e-h)	DESPESAS PAGAS ATÉ O BIMESTRE (j)	INSCRITAS EM RESTOS A PAGAR NÃO PROCESSADOS
			No Bimestre	Até o Bimestre (f)		No Bimestre	Até o Bimestre (h)			
DESPESAS (INTRA-ORÇAMENTÁRIAS) (IX)	4.830.000,00	4.830.000,00	678.936,91	1.312.995,12	3.517.004,88	678.936,91	1.312.995,12	3.517.004,88	975.923,30	
DESPESAS CORRENTES	4.830.000,00	4.830.000,00	678.936,91	1.312.995,12	3.517.004,88	678.936,91	1.312.995,12	3.517.004,88	975.923,30	
PESSOAL E ENCARGOS SOCIAIS	3.180.000,00	3.180.000,00	407.640,93	790.866,65	2.389.133,35	407.640,93	790.866,65	2.389.133,35	589.549,25	
JUROS E ENCARGOS DA DÍVIDA	0,00	0,00	0,00	0,00	0,00	0,00	0,00	0,00	0,00	
OUTRAS DESPESAS CORRENTES	1.650.000,00	1.650.000,00	271.295,98	522.128,47	1.127.871,53	271.295,98	522.128,47	1.127.871,53	386.374,05	
DESPESAS DE CAPITAL	0,00	0,00	0,00	0,00	0,00	0,00	0,00	0,00	0,00	
INVESTIMENTOS	0,00	0,00	0,00	0,00	0,00	0,00	0,00	0,00	0,00	
INVERSÕES FINANCEIRAS	0,00	0,00	0,00	0,00	0,00	0,00	0,00	0,00	0,00	
AMORTIZAÇÃO DA DÍVIDA	0,00	0,00	0,00	0,00	0,00	0,00	0,00	0,00	0,00	

FONTE: Contabilidade do Município. Metodologia da LRF e Leiaute do Manual de Demonstrativos Fiscais - MDF da Secretaria do Tesouro Nacional.

SIDIOMAR UJAQUE
Prefeito
CPF n.º 224.602.868-05

JOSÉ MÁRCIO DE OLIVEIRA
Coordenador Contábil
CPF n.º 264.467.438-74

ELIANA CRISTINA CARDOSO
Controlador Interno
CPF n.º 305.463.938-02



DIÁRIO OFICIAL

MUNICÍPIO DE ITAJOBÍ

Conforme Lei Municipal nº 1.292, de 29 de maio de 2018

Segunda-feira, 09 de maio de 2022

Ano V | Edição nº 683

Página 10 de 54

Prefeitura Municipal de Itajobi

Demonstrativo por Função e Subfunção

(Artigo 52, Incisos II, alínea "c", da LC. 101/00)

Período: Janeiro/2022 a Abril/2022

Órgão: Prefeitura Municipal

DESCRIÇÃO	DOTAÇÃO INICIAL	CRÉDITOS ADICIONAIS	DOTAÇÃO ATUALIZADA	DESPESAS EMPENHADAS	SALDO A EMPENHAR	DESPESAS LIQUIDADAS	SALDO A LIQUIDAR
4 - ADMINISTRAÇÃO	8.121.000,00	748.911,07	8.869.911,07	3.446.809,38	5.423.101,69	2.782.320,82	664.488,56
122 - ADMINISTRAÇÃO GERAL	6.531.000,00	400.000,00	6.931.000,00	2.707.061,25	4.223.938,75	2.183.756,36	523.304,89
123 - ADMINISTRAÇÃO FINANCEIRA	1.561.000,00	348.911,07	1.909.911,07	739.119,13	1.170.791,94	597.935,46	141.183,67
124 - CONTROLE INTERNO	29.000,00	0,00	29.000,00	629,00	28.371,00	629,00	0,00
5 - DEFESA NACIONAL	69.000,00	0,00	69.000,00	17.044,46	51.955,54	17.044,46	0,00
153 - DEFESA TERRESTRE	69.000,00	0,00	69.000,00	17.044,46	51.955,54	17.044,46	0,00
8 - ASSISTÊNCIA SOCIAL	3.411.000,00	1.131.732,49	4.542.732,49	2.588.618,70	1.954.113,79	1.341.565,82	1.247.052,88
241 - ASSISTÊNCIA AO IDOSO	160.000,00	25.000,00	185.000,00	135.940,00	49.060,00	41.437,56	94.502,44
243 - ASSISTÊNCIA À CRIANÇA E AO ADOLESCENTE	618.000,00	73.368,85	691.368,85	472.701,50	218.667,35	175.227,11	297.474,39
244 - ASSISTÊNCIA COMUNITÁRIA	2.633.000,00	1.033.363,64	3.666.363,64	1.979.977,20	1.686.386,44	1.124.901,15	855.076,05
10 - SAÚDE	17.830.000,00	8.374.396,46	26.204.396,46	13.790.166,42	12.414.230,04	7.794.358,90	5.995.807,52
301 - ATENÇÃO BÁSICA	17.078.000,00	8.214.396,46	25.292.396,46	13.045.949,78	12.246.446,68	7.057.742,26	5.988.207,52
304 - VIGILÂNCIA SANITÁRIA	752.000,00	160.000,00	912.000,00	744.216,64	167.783,36	736.616,64	7.600,00
11 - TRABALHO	252.000,00	0,00	252.000,00	28.433,65	223.566,35	23.394,07	5.039,58
334 - FOMENTO AO TRABALHO	252.000,00	0,00	252.000,00	28.433,65	223.566,35	23.394,07	5.039,58
12 - EDUCAÇÃO	22.270.000,00	5.810.160,19	28.080.160,19	11.398.352,93	16.681.807,26	8.918.144,41	2.480.208,52
361 - ENSINO FUNDAMENTAL	15.223.000,00	3.023.709,33	18.246.709,33	8.078.443,64	10.168.265,69	6.375.863,23	1.702.580,41
364 - ENSINO SUPERIOR	120.000,00	0,00	120.000,00	35.327,08	84.672,92	35.327,08	0,00
365 - EDUCAÇÃO INFANTIL	6.867.000,00	2.787.450,86	9.654.450,86	3.248.582,21	6.405.868,65	2.494.954,10	753.628,11
367 - EDUCAÇÃO ESPECIAL	60.000,00	-1.000,00	59.000,00	36.000,00	23.000,00	12.000,00	24.000,00
13 - CULTURA	160.000,00	0,00	160.000,00	0,00	160.000,00	0,00	0,00
392 - DIFUSÃO CULTURAL	160.000,00	0,00	160.000,00	0,00	160.000,00	0,00	0,00
15 - URBANISMO	6.855.000,00	3.285.936,80	10.140.936,80	4.279.495,68	5.861.441,12	2.551.323,08	1.728.172,60
451 - INFRA-ESTRUTURA URBANA	6.855.000,00	3.285.936,80	10.140.936,80	4.279.495,68	5.861.441,12	2.551.323,08	1.728.172,60
17 - SANEAMENTO	2.695.000,00	831.926,14	3.526.926,14	1.651.314,05	1.875.612,09	939.546,16	711.767,89
512 - SANEAMENTO BÁSICO URBANO	2.695.000,00	831.926,14	3.526.926,14	1.651.314,05	1.875.612,09	939.546,16	711.767,89
18 - GESTÃO AMBIENTAL	409.000,00	0,00	409.000,00	104.970,46	304.029,54	82.140,78	22.829,68
542 - CONTROLE AMBIENTAL	409.000,00	0,00	409.000,00	104.970,46	304.029,54	82.140,78	22.829,68
20 - AGRICULTURA	91.000,00	0,00	91.000,00	15.331,23	75.668,77	14.397,72	933,51
608 - PROMOÇÃO DA PRODUÇÃO AGROPECUÁRIA	91.000,00	0,00	91.000,00	15.331,23	75.668,77	14.397,72	933,51
26 - TRANSPORTE	4.082.000,00	900.000,00	4.982.000,00	2.728.770,06	2.253.229,94	1.401.776,80	1.326.993,26
782 - TRANSPORTE RODOVIÁRIO	4.082.000,00	900.000,00	4.982.000,00	2.728.770,06	2.253.229,94	1.401.776,80	1.326.993,26
27 - DESPORTO E LAZER	980.000,00	271.453,30	1.251.453,30	506.453,59	744.999,71	227.941,39	278.512,20
812 - DESPORTO COMUNITÁRIO	732.000,00	271.663,20	1.003.663,20	506.453,59	497.209,61	227.941,39	278.512,20
813 - LAZER	248.000,00	-209,90	247.790,10	0,00	247.790,10	0,00	0,00
28 - ENCARGOS ESPECIAIS	1.610.000,00	0,00	1.610.000,00	909.227,57	700.772,43	630.425,18	278.802,39



DIÁRIO OFICIAL

MUNICÍPIO DE ITAJOBÍ

Conforme Lei Municipal nº 1.292, de 29 de maio de 2018

Segunda-feira, 09 de maio de 2022

Ano V | Edição nº 683

Página 11 de 54

Prefeitura Municipal de Itajobi

Demonstrativo por Função e Subfunção

(Artigo 52, Incisos II, alínea "c", da LC. 101/00)

Período: Janeiro/2022 a Abril/2022

Órgão: Prefeitura Municipal

DESCRIÇÃO	DOTAÇÃO INICIAL	CRÉDITOS ADICIONAIS	DOTAÇÃO ATUALIZADA	DESPESAS EMPENHADAS	SALDO A EMPENHAR	DESPESAS LIQUIDADAS	SALDO A LIQUIDAR
843 - SERVIÇO DA DÍVIDA INTERNA	1.130.000,00	0,00	1.130.000,00	440.561,27	689.438,73	440.561,27	0,00
845 - TRANSFERÊNCIAS	480.000,00	0,00	480.000,00	468.666,30	11.333,70	189.863,91	278.802,39
99 - RESERVA DE CONTINGÊNCIA	200.000,00	0,00	200.000,00	0,00	200.000,00	0,00	0,00
999 - RESERVA DE CONTINGÊNCIA	200.000,00	0,00	200.000,00	0,00	200.000,00	0,00	0,00
TOTAL	69.035.000,00	21.354.516,45	90.389.516,45	41.464.988,18	48.924.528,27	26.724.379,59	14.740.608,59

FONTE: Contabilidade do Município. Metodologia da LRF e Leiaute do Sistema Audesp do Tribunal de Contas do Estado de São Paulo.

SIDIOMAR UJAQUE
Prefeito
CPF n.º 224.602.868-05

JOSÉ MÁRCIO DE OLIVEIRA
Coordenador Contábil
CPF n.º 264.467.438-74

ELIANA CRISTINA CARDOSO
Controlador Interno
CPF n.º 305.463.938-02



DIÁRIO OFICIAL

MUNICÍPIO DE ITAJOBÍ

Conforme Lei Municipal nº 1.292, de 29 de maio de 2018

Segunda-feira, 09 de maio de 2022

Ano V | Edição nº 683

Página 12 de 54

PREFEITURA MUNICIPAL DE ITAJOBÍ

RELATÓRIO RESUMIDO DA EXECUÇÃO ORÇAMENTÁRIA

DEMONSTRATIVO DA EXECUÇÃO DAS DESPESAS POR FUNÇÃO/SUBFUNÇÃO

ORÇAMENTOS FISCAL E DA SEGURIDADE SOCIAL

Período de Referência: JANEIRO a ABRIL 2022

RREO - Anexo 2 (LRF, Art. 52, inciso II, alínea "c")

Em Reais

FUNÇÃO/SUBFUNÇÃO	DOTAÇÃO INICIAL	DOTAÇÃO ATUALIZADA (a)	DESPESAS EMPENHADAS			SALDO (c) = (a-b)	DESPESAS LIQUIDADAS			SALDO (e) = (a-d)	INSCRITAS EM RESTOS A PAGAR NÃO PROCESSADOS (f)
			No Bimestre	Até o Bimestre (b)	% (b/total b)		No Bimestre	Até o Bimestre (d)	% (d/total d)		
DESPESAS (EXCETO INTRA-ORÇAMENTÁRIAS) (I)	74.580.000,00	95.934.516,45	12.586.546,87	42.482.537,24	100,00	53.451.979,21	15.548.701,55	27.675.228,65	100,00	68.259.287,80	
LEGISLATIVA	1.395.000,00	1.395.000,00	119.755,77	350.977,90	0,83	1.044.022,10	102.425,77	311.977,90	1,13	1.083.022,10	
Ação Legislativa	1.395.000,00	1.395.000,00	119.755,77	350.977,90	0,83	1.044.022,10	102.425,77	311.977,90	1,13	1.083.022,10	
ADMINISTRAÇÃO	6.396.000,00	7.144.911,07	917.101,65	2.956.268,62	6,96	4.188.642,45	1.082.826,80	2.291.780,06	8,28	4.853.131,01	
Administração Geral	5.011.000,00	5.411.000,00	754.537,40	2.257.910,27	5,31	3.153.089,73	892.097,10	1.734.605,38	6,27	3.676.394,62	
Administração Financeira	1.356.000,00	1.704.911,07	162.435,25	697.729,35	1,64	1.007.181,72	190.600,70	556.545,68	2,01	1.148.365,39	
Controle Interno	29.000,00	29.000,00	129,00	629,00	0,00	28.371,00	129,00	629,00	0,00	28.371,00	
DEFESA NACIONAL	55.000,00	55.000,00	6.629,58	14.928,06	0,04	40.071,94	6.629,58	14.928,06	0,05	40.071,94	
Defesa Terrestre	55.000,00	55.000,00	6.629,58	14.928,06	0,04	40.071,94	6.629,58	14.928,06	0,05	40.071,94	
ASSISTÊNCIA SOCIAL	3.336.000,00	4.467.732,49	486.676,13	2.561.597,36	6,03	1.906.135,13	690.402,13	1.314.544,48	4,75	3.153.188,01	
Assistência ao Idoso	160.000,00	185.000,00	0,00	135.940,00	0,32	49.060,00	29.037,56	41.437,56	0,15	143.562,44	
Assistência à Criança e ao Adolescente	618.000,00	691.368,85	67.230,50	472.701,50	1,11	218.667,35	104.406,11	175.227,11	0,63	516.141,74	
Assistência Comunitária	2.558.000,00	3.591.363,64	419.445,63	1.952.955,86	4,60	1.638.407,78	556.958,46	1.097.879,81	3,97	2.493.483,83	
PREVIDÊNCIA SOCIAL	6.470.000,00	6.470.000,00	965.543,83	1.963.140,56	4,62	4.506.859,44	974.443,83	1.935.440,56	6,99	4.534.559,44	
Previdência do Regime Estatutário	6.470.000,00	6.470.000,00	965.543,83	1.963.140,56	4,62	4.506.859,44	974.443,83	1.935.440,56	6,99	4.534.559,44	
SAÚDE	17.195.000,00	25.569.396,46	1.881.563,99	13.621.173,71	32,06	11.948.222,75	4.184.324,95	7.625.366,19	27,55	17.944.030,27	
Atenção Básica	16.518.000,00	24.732.396,46	1.510.457,70	12.895.434,66	30,35	11.836.961,80	3.809.695,70	6.907.227,14	24,96	17.825.169,32	
Vigilância Sanitária	677.000,00	837.000,00	371.106,29	725.739,05	1,71	111.260,95	374.629,25	718.139,05	2,59	118.860,95	
TRABALHO	235.000,00	235.000,00	4.038,83	28.433,65	0,07	206.566,35	6.182,57	23.394,07	0,08	211.605,93	
Fomento ao Trabalho	235.000,00	235.000,00	4.038,83	28.433,65	0,07	206.566,35	6.182,57	23.394,07	0,08	211.605,93	
EDUCAÇÃO	20.976.000,00	26.786.160,19	5.009.559,07	11.023.602,49	25,95	15.762.557,70	5.427.197,64	8.543.393,97	30,87	18.242.766,22	
Ensino Fundamental	14.359.000,00	17.382.709,33	3.439.959,04	7.824.074,84	18,42	9.558.634,49	3.917.187,13	6.121.494,43	22,12	11.261.214,90	
Ensino Superior	110.000,00	110.000,00	17.301,22	33.440,96	0,08	76.559,04	17.301,22	33.440,96	0,12	76.559,04	
Educação Infantil	6.447.000,00	9.234.450,86	1.552.298,81	3.130.086,69	7,37	6.104.364,17	1.486.709,29	2.376.458,58	8,59	6.857.992,28	
Educação Especial	60.000,00	59.000,00	0,00	36.000,00	0,08	23.000,00	6.000,00	12.000,00	0,04	47.000,00	
CULTURA	152.000,00	152.000,00	0,00	0,00	0,00	152.000,00	0,00	0,00	0,00	152.000,00	
Difusão Cultural	152.000,00	152.000,00	0,00	0,00	0,00	152.000,00	0,00	0,00	0,00	152.000,00	
URBANISMO	6.435.000,00	9.720.936,80	1.266.568,22	4.180.051,55	9,84	5.540.885,25	1.370.491,95	2.451.878,95	8,86	7.269.057,85	
Infra-Estrutura Urbana	6.435.000,00	9.720.936,80	1.266.568,22	4.180.051,55	9,84	5.540.885,25	1.370.491,95	2.451.878,95	8,86	7.269.057,85	
SANEAMENTO	2.545.000,00	3.376.926,14	257.660,38	1.604.634,51	3,78	1.772.291,63	469.202,64	892.866,62	3,23	2.484.059,52	
Saneamento Básico Urbano	2.545.000,00	3.376.926,14	257.660,38	1.604.634,51	3,78	1.772.291,63	469.202,64	892.866,62	3,23	2.484.059,52	
GESTÃO AMBIENTAL	407.000,00	407.000,00	61.006,84	104.970,46	0,25	302.029,54	45.739,29	82.140,78	0,30	324.859,22	
Controle Ambiental	407.000,00	407.000,00	61.006,84	104.970,46	0,25	302.029,54	45.739,29	82.140,78	0,30	324.859,22	
AGRICULTURA	76.000,00	76.000,00	4.035,28	13.643,11	0,03	62.356,89	6.110,63	12.709,60	0,05	63.290,40	
Promoção da Produção Agropecuária	76.000,00	76.000,00	4.035,28	13.643,11	0,03	62.356,89	6.110,63	12.709,60	0,05	63.290,40	
TRANSPORTE	3.732.000,00	4.632.000,00	1.201.550,61	2.647.202,06	6,23	1.984.797,94	681.617,62	1.320.208,80	4,77	3.311.791,20	
Transporte Rodoviário	3.732.000,00	4.632.000,00	1.201.550,61	2.647.202,06	6,23	1.984.797,94	681.617,62	1.320.208,80	4,77	3.311.791,20	
DESPORTO E LAZER	965.000,00	1.236.453,30	40.940,03	502.685,63	1,18	733.767,67	115.468,00	224.173,43	0,81	1.012.279,87	
Desporto Comunitário	717.000,00	988.663,20	40.940,03	502.685,63	1,18	485.977,57	115.468,00	224.173,43	0,81	764.489,77	
Lazer	248.000,00	247.790,10	0,00	0,00	0,00	247.790,10	0,00	0,00	0,00	247.790,10	
ENCARGOS ESPECIAIS	1.610.000,00	1.610.000,00	363.916,66	909.227,57	2,14	700.772,43	385.638,15	630.425,18	2,28	979.574,82	
Serviço da Dívida Interna	1.130.000,00	1.130.000,00	299.380,45	440.561,27	1,04	689.438,73	299.380,45	440.561,27	1,59	689.438,73	
Transferências	480.000,00	480.000,00	64.536,21	468.666,30	1,10	11.333,70	86.257,70	189.863,91	0,69	290.136,09	
RESERVA DE CONTINGÊNCIA	2.600.000,00	2.600.000,00	0,00	0,00	0,00	2.600.000,00	0,00	0,00	0,00	2.600.000,00	
DESPESAS (INTRA-ORÇAMENTÁRIAS) (II)	4.830.000,00	4.830.000,00	678.936,91	1.312.995,12	3,09	3.517.004,88	678.936,91	1.312.995,12	4,74	3.517.004,88	
TOTAL (III) = (I + II)	79.410.000,00	100.764.516,45	13.265.483,78	43.795.532,36	103,09	56.968.984,09	16.227.638,46	28.988.223,77	104,74	71.776.292,68	

FUNÇÃO/SUBFUNÇÃO - INTRA-ORÇAMENTÁRIAS	DOTAÇÃO INICIAL	DOTAÇÃO ATUALIZADA (a)	DESPESAS EMPENHADAS			SALDO (c) = (a-b)	DESPESAS LIQUIDADAS			SALDO (e) = (a-d)	INSCRITAS EM RESTOS A PAGAR NÃO PROCESSADOS (f)
			No Bimestre	Até o Bimestre (b)	% (b/III b)		No Bimestre	Até o Bimestre (d)	% (d/III d)		
DESPESAS (INTRA-ORÇAMENTÁRIAS) (II)	4.830.000,00	4.830.000,00	678.936,91	1.312.995,12	3,09	3.517.004,88	678.936,91	1.312.995,12	4,74	3.517.004,88	
LEGISLATIVA	60.000,00	60.000,00	5.475,24	16.425,72	0,04	43.574,28	5.475,24	16.425,72	0,06	43.574,28	
Ação Legislativa	60.000,00	60.000,00	5.475,24	16.425,72	0,04	43.574,28	5.475,24	16.425,72	0,06	43.574,28	
ADMINISTRAÇÃO	1.725.000,00	1.725.000,00	249.569,53	490.540,76	1,15	1.234.459,24	249.569,53	490.540,76	1,77	1.234.459,24	
Administração Geral	1.520.000,00	1.520.000,00	229.126,59	449.150,98	1,06	1.070.849,02	229.126,59	449.150,98	1,62	1.070.849,02	
Administração Financeira	205.000,00	205.000,00	20.442,94	41.389,78	0,10	163.610,22	20.442,94	41.389,78	0,15	163.610,22	
DEFESA NACIONAL	14.000,00	14.000,00	1.058,20	2.116,40	0,00	11.883,60	1.058,20	2.116,40	0,01	11.883,60	
Defesa Terrestre	14.000,00	14.000,00	1.058,20	2.116,40	0,00	11.883,60	1.058,20	2.116,40	0,01	11.883,60	
ASSISTÊNCIA SOCIAL	75.000,00	75.000,00	13.589,72	27.021,34	0,06	47.978,66	13.589,72	27.021,34	0,10	47.978,66	
Assistência Comunitária	75.000,00	75.000,00	13.589,72	27.021,34	0,06	47.978,66	13.589,72	27.021,34	0,10	47.978,66	
PREVIDÊNCIA SOCIAL	50.000,00	50.000,00	0,00	0,00	0,00	50.000,00	0,00	0,00	0,00	50.000,00	
Previdência do Regime Estatutário	50.000,00	50.000,00	0,00	0,00	0,00	50.000,00	0,00	0,00	0,00	50.000,00	
SAÚDE	635.000,00	635.000,00	86.895,38	168.992,71	0,40						



DIÁRIO OFICIAL

MUNICÍPIO DE ITAJOBÍ

Conforme Lei Municipal nº 1.292, de 29 de maio de 2018

Segunda-feira, 09 de maio de 2022

Ano V | Edição nº 683

Página 13 de 54

PREFEITURA MUNICIPAL DE ITAJOBÍ
RELATÓRIO RESUMIDO DA EXECUÇÃO ORÇAMENTÁRIA
DEMONSTRATIVO DA EXECUÇÃO DAS DESPESAS POR FUNÇÃO/SUBFUNÇÃO
ORÇAMENTOS FISCAL E DA SEGURIDADE SOCIAL

Período de Referência: JANEIRO a ABRIL 2022

FUNÇÃO/SUBFUNÇÃO - INTRA-ORÇAMENTÁRIAS	DOTAÇÃO INICIAL	DOTAÇÃO ATUALIZADA (a)	DESPESAS EMPENHADAS			SALDO (c) = (a-b)	DESPESAS LIQUIDADAS			SALDO (e) = (a-d)	INSCRITAS EM RESTOS A PAGAR NÃO PROCESSADOS (f)
			No Bimestre	Até o Bimestre (b)	% (b/III b)		No Bimestre	Até o Bimestre (d)	% (d/III d)		
TRABALHO	17.000,00	17.000,00	0,00	0,00	0,00	17.000,00	0,00	0,00	0,00	17.000,00	
Fomento ao Trabalho	17.000,00	17.000,00	0,00	0,00	0,00	17.000,00	0,00	0,00	0,00	17.000,00	
EDUCAÇÃO	1.294.000,00	1.294.000,00	191.050,52	374.750,44	0,88	919.249,56	191.050,52	374.750,44	1,35	919.249,56	
Ensino Fundamental	864.000,00	864.000,00	130.891,38	254.368,80	0,60	609.631,20	130.891,38	254.368,80	0,92	609.631,20	
Ensino Superior	10.000,00	10.000,00	1.119,58	1.886,12	0,00	8.113,88	1.119,58	1.886,12	0,01	8.113,88	
Educação Infantil	420.000,00	420.000,00	59.039,56	118.495,52	0,28	301.504,48	59.039,56	118.495,52	0,43	301.504,48	
CULTURA	8.000,00	8.000,00	0,00	0,00	0,00	8.000,00	0,00	0,00	0,00	8.000,00	
Difusão Cultural	8.000,00	8.000,00	0,00	0,00	0,00	8.000,00	0,00	0,00	0,00	8.000,00	
URBANISMO	420.000,00	420.000,00	54.878,46	99.444,13	0,23	320.555,87	54.878,46	99.444,13	0,36	320.555,87	
Infra-Estrutura Urbana	420.000,00	420.000,00	54.878,46	99.444,13	0,23	320.555,87	54.878,46	99.444,13	0,36	320.555,87	
SANEAMENTO	150.000,00	150.000,00	25.768,88	46.679,54	0,11	103.320,46	25.768,88	46.679,54	0,17	103.320,46	
Saneamento Básico Urbano	150.000,00	150.000,00	25.768,88	46.679,54	0,11	103.320,46	25.768,88	46.679,54	0,17	103.320,46	
GESTÃO AMBIENTAL	2.000,00	2.000,00	0,00	0,00	0,00	2.000,00	0,00	0,00	0,00	2.000,00	
Controle Ambiental	2.000,00	2.000,00	0,00	0,00	0,00	2.000,00	0,00	0,00	0,00	2.000,00	
AGRICULTURA	15.000,00	15.000,00	844,06	1.688,12	0,00	13.311,88	844,06	1.688,12	0,01	13.311,88	
Promoção da Produção Agropecuária	15.000,00	15.000,00	844,06	1.688,12	0,00	13.311,88	844,06	1.688,12	0,01	13.311,88	
TRANSPORTE	350.000,00	350.000,00	47.922,94	81.568,00	0,19	268.432,00	47.922,94	81.568,00	0,29	268.432,00	
Transporte Rodoviário	350.000,00	350.000,00	47.922,94	81.568,00	0,19	268.432,00	47.922,94	81.568,00	0,29	268.432,00	
DESPORTO E LAZER	15.000,00	15.000,00	1.883,98	3.767,96	0,01	11.232,04	1.883,98	3.767,96	0,01	11.232,04	
Desporto Comunitário	15.000,00	15.000,00	1.883,98	3.767,96	0,01	11.232,04	1.883,98	3.767,96	0,01	11.232,04	

FONTE: Contabilidade do Município. Metodologia da LRF e Leiute do Manual de Demonstrativos Fiscais - MDF da Secretaria do Tesouro Nacional.

SIDIOMAR UJAQUE
Prefeito
CPF n.º 224.602.868-05

JOSÉ MÁRCIO DE OLIVEIRA
Coordenador Contábil
CPF n.º 264.467.438-74

ELIANA CRISTINA CARDOSO
Controlador Interno
CPF n.º 305.463.938-02



DIÁRIO OFICIAL

MUNICÍPIO DE ITAJOBÍ

Conforme Lei Municipal nº 1.292, de 29 de maio de 2018

Segunda-feira, 09 de maio de 2022

Ano V | Edição nº 683

Página 14 de 54

Prefeitura Municipal de Itajobi

Demonstrativo de Aplicação no Ensino

(Artigo 212, da Constituição Federal de 1998; Artigo 256, da Constituição Estadual)

Período: Janeiro/2022 a Abril/2022

RECEITA DE IMPOSTOS			APLICAÇÃO MÍNIMA CONSTITUCIONAL		
	Previsão Atualizada para o Exercício	Arrecadação até o Período		Para o Exercício (Prev. Atualizada)	Até o Período (Arrecadação)
PRÓPRIOS	8.308.000,00	5.390.567,54	TOTAL (25%)	14.645.750,00	6.482.728,67
TRANSFERÊNCIAS DA UNIÃO	20.470.000,00	7.634.985,12			
TRANSFERÊNCIAS DO ESTADO	29.805.000,00	12.905.362,03			
TOTAL	58.583.000,00	25.930.914,69			
RETENÇÕES AO FUNDEB	9.015.000,00	4.108.069,36			
RECEITA LÍQUIDA	49.568.000,00	21.822.845,33			

DESPESAS PRÓPRIAS EM EDUCAÇÃO

	Dotacao Atualizada (para o Exercício)		Despesa Empenhada (ate o Período)		Despesa Liquidada (ate o Período)		Despesa Paga (ate o Período)	
	Valor	%	Valor	%	Valor	%	Valor	%
TOTAL	17.255.994,30	29,46	7.182.357,54	27,70	6.651.011,96	25,65	6.487.654,00	25,02
EDUCAÇÃO INFANTIL	2.454.275,80	4,19	808.082,54	3,12	662.345,18	2,55	651.561,58	2,51
EDUCAÇÃO FUNDAMENTAL	5.786.718,50	9,88	2.266.205,64	8,74	1.880.597,42	7,25	1.728.023,06	6,66
RETENÇÕES AO FUNDEB	9.015.000,00	15,39	4.108.069,36	15,84	4.108.069,36	15,84	4.108.069,36	15,84
DEDUÇÕES								
TOTAL			0,00	0,00	62.295,42	0,24	401.660,07	1,55
FUNDEB RETIDO E NAO APLICADO			0,00	0,00	62.295,42	0,24	401.660,07	1,55
DESPESAS LÍQUIDAS								
TOTAL			7.182.357,54	27,70	6.588.716,54	25,41	6.085.993,93	23,47
EDUCAÇÃO INFANTIL			808.082,54	3,12	662.345,18	2,55	651.561,58	2,51
EDUCAÇÃO FUNDAMENTAL			2.266.205,64	8,74	1.880.597,42	7,25	1.728.023,06	6,66
RETENÇÕES AO FUNDEB			4.108.069,36	15,84	4.045.773,94	15,60	3.706.409,29	14,29

FONTE: Contabilidade do Município. Metodologia da LRF e Leiaute do Sistema Audesp do Tribunal de Contas do Estado de São Paulo.

SIDIOMAR UJAQUE
Prefeito
CPF n.º 224.602.868-05

JOSÉ MÁRCIO DE OLIVEIRA
Coordenador Contábil
CPF n.º 264.467.438-74



DIÁRIO OFICIAL

MUNICÍPIO DE ITAJOBI

Conforme Lei Municipal nº 1.292, de 29 de maio de 2018

Segunda-feira, 09 de maio de 2022

Ano V | Edição nº 683

Página 15 de 54

PREFEITURA MUNICIPAL DE ITAJOBI
RELATÓRIO RESUMIDO DA EXECUÇÃO ORÇAMENTÁRIA
DEMONSTRATIVO DAS RECEITAS E DESPESAS COM MANUTENÇÃO E DESENVOLVIMENTO DO ENSINO - MDE
ORÇAMENTOS FISCAL E DA SEGURIDADE SOCIAL

Período de Referência: JANEIRO a ABRIL 2022

RREO - ANEXO 8 (Portaria STN nº 274/2016, art. 11, II, b)

RECEITA RESULTANTE DE IMPOSTOS (Arts. 212 e 212-A da Constituição Federal)		
RECEITA RESULTANTE DE IMPOSTOS	PREVISÃO ATUALIZADA (a)	RECEITAS REALIZADAS Até o Bimestre (b)
1 - RECEITAS DE IMPOSTOS	8.308.000,00	5.390.567,54
1.1 - Receita Resultante do Imposto sobre a Propriedade Predial e Territorial Urbana - IPTU	5.065.000,00	3.520.646,60
1.2 - Receita Resultante do Imposto sobre Transmissão Inter Vivos - ITBI	703.000,00	371.605,62
1.3 - Receita Resultante do Imposto sobre Serviços de Qualquer Natureza - ISS	1.470.000,00	918.603,51
1.4 - Receita Resultante do Imposto de Renda Retido na Fonte - IRRF	1.070.000,00	579.711,81
2 - RECEITAS DE TRANSFERÊNCIAS CONSTITUCIONAIS E LEGAIS	41.260.000,00	20.540.347,15
2.1 - Cota-Parte FPM	16.752.000,00	7.579.105,23
2.1.1 - Parcela referente à CF, art. 159, I, alínea b	16.752.000,00	7.579.105,23
2.1.2 - Parcela referente à CF, art. 159, I, alínea d e e	0,00	0,00
2.2 - Cota-Parte ICMS	21.760.000,00	9.890.117,11
2.3 - Cota-Parte IPI-Exportação	124.000,00	73.875,66
2.4 - Cota-Parte ITR	144.000,00	55.879,89
2.5 - Cota-Parte IPVA	2.480.000,00	2.941.369,26
2.6 - Cota-Parte IOF-Ouro	0,00	0,00
2.7 - Compensações Financeiras Provenientes de Impostos e Transferências Constitucionais	0,00	0,00
3 - TOTAL DA RECEITA RESULTANTE DE IMPOSTOS (1 + 2)	49.568.000,00	25.930.914,69
4 - TOTAL DESTINADO AO FUNDEB - 20% DE ((2.1.1) + (2.2) + (2.3) + (2.4) + (2.5))	9.015.000,00	4.108.069,36
5 - VALOR MÍNIMO A SER APLICADO EM MDE ALÉM DO VALOR DESTINADO AO FUNDEB - 5% DE ((2.1.1)+(2.2)+(2.3)+(2.4)+(2.5)) + 25% DE ((1.1)+(1.2)+(1.3)+(1.4)+(2.1.2)+(2.6)+(2.7))	4.140.000,00	2.374.659,24

FUNDEB		
RECEITAS RECEBIDAS DO FUNDEB NO EXERCÍCIO	PREVISÃO ATUALIZADA (a)	RECEITAS REALIZADAS Até o Bimestre (b)
6 - RECEITAS RECEBIDAS DO FUNDEB	14.815.000,00	4.854.578,96
6.1 - FUNDEB - Impostos e Transferências de Impostos	14.815.000,00	4.854.578,96
6.1.1 - Principal	14.790.000,00	4.818.010,39
6.1.2 - Rendimentos de Aplicação Financeira	25.000,00	36.568,57
6.2 - FUNDEB - Complementação da União - VAAF	0,00	0,00
6.2.1 - Principal	0,00	0,00
6.2.2 - Rendimentos de Aplicação Financeira	0,00	0,00
6.3 - FUNDEB - Complementação da União - VAAT	0,00	0,00
6.3.1 - Principal	0,00	0,00
6.3.2 - Rendimentos de Aplicação Financeira	0,00	0,00
7 - RESULTADO LÍQUIDO DAS TRANSFERÊNCIAS DO FUNDEB (6.1.1 - 4)¹	5.775.000,00	709.941,03

RECURSOS RECEBIDOS EM EXERCÍCIOS ANTERIORES E NÃO UTILIZADOS (SUPERÁVIT)	VALOR
8 - TOTAL DOS RECURSOS DE SUPERÁVIT	698.929,89
8.1 - SUPERÁVIT DO EXERCÍCIO IMEDIATAMENTE ANTERIOR	698.929,89
8.2 - SUPERÁVIT RESIDUAL DE OUTROS EXERCÍCIOS	0,00
9 - TOTAL DOS RECURSOS DO FUNDEB DISPONÍVEIS PARA UTILIZAÇÃO (6 + 8)	5.553.508,85

DESPESAS COM RECURSOS DO FUNDEB (Por Área de Atuação)6	DOTAÇÃO ATUALIZADA (c)	DESPESAS EMPENHADAS Até o Bimestre (d)	DESPESAS LIQUIDADAS Até o Bimestre (e)	DESPESAS PAGAS Até o Bimestre (f)	INSCRITAS EM RESTOS A PAGAR NÃO PROCESSADOS (g)
10 - PROFISSIONAIS DA EDUCAÇÃO BÁSICA	12.449.806,80	3.887.633,27	3.887.633,27	3.710.538,62	0,00
10.1 - Educação Infantil	4.064.577,47	1.301.900,94	1.301.900,94	1.246.410,73	0,00
10.1.1 - Creche	0,00	300.000,00	300.000,00	300.000,00	0,00
10.1.2 - Pré-escola	4.064.577,47	1.001.900,94	1.001.900,94	946.410,73	0,00
10.2 - Ensino Fundamental	8.385.229,33	2.585.732,33	2.585.732,33	2.464.127,89	0,00
11 - OUTRAS DESPESAS	7.269.359,09	1.329.510,00	816.370,00	654.100,00	513.140,00
11.1 - Educação Infantil	3.194.597,59	386.150,00	160.050,00	125.400,00	226.100,00
11.1.1 - Creche	0,00	0,00	0,00	0,00	0,00
11.1.2 - Pré-escola	3.194.597,59	386.150,00	160.050,00	125.400,00	226.100,00
11.2 - Ensino Fundamental	4.074.761,50	943.360,00	656.320,00	528.700,00	287.040,00
12 - TOTAL DAS DESPESAS COM RECURSOS DO FUNDEB (10 + 11)	19.719.165,89	5.217.143,27	4.704.003,27	4.364.638,62	513.140,00



DIÁRIO OFICIAL

MUNICÍPIO DE ITAJOBÍ

Conforme Lei Municipal nº 1.292, de 29 de maio de 2018

Segunda-feira, 09 de maio de 2022

Ano V | Edição nº 683

Página 16 de 54

PREFEITURA MUNICIPAL DE ITAJOBÍ
RELATÓRIO RESUMIDO DA EXECUÇÃO ORÇAMENTÁRIA
DEMONSTRATIVO DAS RECEITAS E DESPESAS COM MANUTENÇÃO E DESENVOLVIMENTO DO ENSINO - MDE
ORÇAMENTOS FISCAL E DA SEGURIDADE SOCIAL

Período de Referência: JANEIRO a ABRIL 2022

INDICADORES DO FUNDEB						
DESPESAS CUSTEADAS COM RECEITAS DO FUNDEB RECEBIDAS NO EXERCÍCIO	DESPESAS EMPENHADAS Até o Bimestre (d)	DESPESAS LIQUIDADAS Até o Bimestre (e)	DESPESAS PAGAS Até o Bimestre (f)	INSCRITAS EM RESTOS A PAGAR NÃO PROCESSADOS (g)	INSCRITAS EM RESTOS A PAGAR NÃO PROCESSADOS (SEM DISPONIBILIDADE DE CAIXA) (h)7	
13 - Total das Despesas do FUNDEB com Profissionais da Educação Básica	3.229.403,94	3.229.403,94	3.052.309,29	0,00	0,00	
14 - Total das Despesas custeadas com FUNDEB - Impostos e Transferências de Impostos	4.558.913,94	4.045.773,94	3.706.409,29	513.140,00	0,00	
15 - Total das Despesas custeadas com FUNDEB - Complementação da União - VAAF	0,00	0,00	0,00	0,00	0,00	
16 - Total das Despesas custeadas com FUNDEB - Complementação da União - VAAT	0,00	0,00	0,00	0,00	0,00	
17 - Total das Despesas custeadas com FUNDEB - Complementação da União - VAAT Aplicadas na Educação Infantil	0,00	0,00	0,00	0,00	0,00	
18 - Total das Despesas custeadas com FUNDEB - Complementação da União - VAAT Aplicadas em Despesa de Capital	0,00	0,00	0,00	0,00	0,00	
INDICADORES - Art. 212-A, inciso XI e § 3º - Constituição Federal ²	VALOR EXIGIDO (i)	VALOR APLICADO (j)	VALOR CONSIDERADO APÓS DEDUÇÕES (k)	% APLICADO (l)		
19 - Mínimo de 70% do FUNDEB na Remuneração dos Profissionais da Educação Básica	3.398.205,27	3.229.403,94	3.229.403,94	66,52		
20 - Percentual de 50% da Complementação da União ao FUNDEB (VAAT) na Educação Infantil	0,00	0,00	0,00	0,00		
21 - Mínimo de 15% da Complementação da União ao FUNDEB - VAAT em Despesas de Capital	0,00	0,00	0,00	0,00		
INDICADOR - Art. 25, § 3º - Lei nº 14.113, de 2020 - (Máximo de 10% de Superávit) ³	VALOR PERMITIDO (m)	VALOR NÃO APLICADO (n)	VALOR NÃO APLICADO APÓS AJUSTE (o)	% NÃO APLICADO (p)		
22 - Total da Receita Recebida e não Aplicada no Exercício	485.457,90	808.805,02	808.805,02	16,66		
INDICADOR - Art. 25, § 3º - Lei nº 14.113, de 2020 - (Aplicação do Superávit de Exercício Anterior) ³	VALOR DE SUPERÁVIT PERMITIDO NO EXERCÍCIO ANTERIOR (q)	VALOR NÃO APLICADO NO EXERCÍCIO ANTERIOR (r)	VALOR DE SUPERÁVIT APLICADO ATÉ O PRIMEIRO QUADRIMESTRE (s)	VALOR APLICADO ATÉ O PRIMEIRO QUADRIMESTRE QUE INEGRARÁ O LIMITE CONSTITUCIONAL (t)	VALOR APLICADO APÓS O PRIMEIRO QUADRIMESTRE (u)	VALOR NÃO APLICADO (v)
23 - Total das Despesas custeadas com Superávit do FUNDEB	657.590,67	698.929,89	658.229,33	658.229,33	0,00	0,00
23.1 - Total das Despesas custeadas com FUNDEB - Impostos e Transferências de Impostos	657.590,67	698.929,89	658.229,33	658.229,33	0,00	0,00
23.2 - Total das Despesas custeadas com FUNDEB - Complementação da União (VAAF + VAAT)	0,00	0,00	0,00	0,00	0,00	0,00
DESPESAS COM MANUTENÇÃO E DESENVOLVIMENTO DO ENSINO - MDE - CUSTEADAS COM RECEITA DE IMPOSTOS (EXCETO FUNDEB)						
DESPESAS COM AÇÕES TÍPICAS DE MDE - RECEITAS DE IMPOSTOS - EXCETO FUNDEB (Por Área de Atuação)	DOTAÇÃO ATUALIZADA (c)	DESPESAS EMPENHADAS Até o Bimestre (d)	DESPESAS LIQUIDADAS Até o Bimestre (e)	DESPESAS PAGAS Até o Bimestre (f)	INSCRITAS EM RESTOS A PAGAR NÃO PROCESSADOS (g)	
24 - EDUCAÇÃO INFANTIL	2.454.275,80	808.082,54	662.345,18	651.561,58	145.737,36	
24.1 - Creche	0,00	772.082,54	650.345,18	639.561,58	121.737,36	
24.2 - Pré-escola	2.454.275,80	36.000,00	12.000,00	12.000,00	24.000,00	
25 - ENSINO FUNDAMENTAL	5.845.718,50	2.266.205,64	1.880.597,42	1.728.023,06	385.608,22	
26 - TOTAL DAS DESPESAS COM AÇÕES TÍPICAS DE MDE (24 + 25)	8.299.994,30	3.074.288,18	2.542.942,60	2.379.584,64	531.345,58	
APURAÇÃO DAS DESPESAS PARA FINS DE LIMITE MÍNIMO CONSTITUCIONAL					VALOR	
27 - TOTAL DAS DESPESAS DE MDE CUSTEADAS COM RECURSOS DE IMPOSTOS (FUNDEB E RECEITA DE IMPOSTOS) = (L14(d ou e) + L26(d ou e) + L23.1(t))					7.246.945,87	
28 - (-) RESULTADO LÍQUIDO DAS TRANSFERÊNCIAS DO FUNDEB = (L7)					709.941,03	
29 - (-) RESTOS A PAGAR NÃO PROCESSADOS INSCRITOS NO EXERCÍCIO SEM DISPONIBILIDADE FINANCEIRA DE RECURSOS DO FUNDEB IMPOSTOS ⁴ = (L14h)					0,00	
30 - (-) RESTOS A PAGAR NÃO PROCESSADOS INSCRITOS NO EXERCÍCIO SEM DISPONIBILIDADE FINANCEIRA DE RECURSOS DE IMPOSTOS					0,00	
31 - (-) CANCELAMENTO, NO EXERCÍCIO, DE RESTOS A PAGAR INSCRITOS COM DISPONIBILIDADE FINANCEIRA DE RECURSOS DE IMPOSTOS VINCULADOS AO ENSINO = (L34.1 (ac) + L34.2(ac))					104.348,22	
32 - TOTAL DAS DESPESAS PARA FINS DE LIMITE (27 - (28 + 29 + 30 + 31))					6.432.656,62	
APURAÇÃO DO LIMITE MÍNIMO CONSTITUCIONAL 2 e 5			VALOR EXIGIDO (x)	VALOR APLICADO (w)	% APLICADO (y)	
33 - APLICAÇÃO EM MDE SOBRE A RECEITA DE IMPOSTOS			6.482.728,67	6.432.656,62	24,80	
RESTOS A PAGAR INSCRITOS EM EXERCÍCIOS ANTERIORES COM DISPONIBILIDADE FINANCEIRA DE RECURSOS DE IMPOSTOS E DO FUNDEB	SALDO INICIAL (z)	RP LIQUIDADOS (aa)	RP PAGOS (ab)	RP CANCELADOS (ac)	SALDO FINAL (ad) = (z)-(ab)-(ac)	
34 - RESTOS A PAGAR DE DESPESAS COM MDE	536.585,13	374.606,67	374.606,67	104.348,22	57.630,24	
34.1 - Executadas com Recursos de Impostos e Transferências de Impostos	126.748,22	10.900,00	10.900,00	104.348,22	11.500,00	
34.2 - Executadas com Recursos do FUNDEB - Impostos	409.836,91	363.706,67	363.706,67	0,00	46.130,24	
34.3 - Executadas com Recursos do FUNDEB - Complementação da União (VAAT + VAAF)	0,00	0,00	0,00	0,00	0,00	



DIÁRIO OFICIAL

MUNICÍPIO DE ITAJOBÍ

Conforme Lei Municipal nº 1.292, de 29 de maio de 2018

Segunda-feira, 09 de maio de 2022

Ano V | Edição nº 683

Página 17 de 54

PREFEITURA MUNICIPAL DE ITAJOBÍ
RELATÓRIO RESUMIDO DA EXECUÇÃO ORÇAMENTÁRIA
DEMONSTRATIVO DAS RECEITAS E DESPESAS COM MANUTENÇÃO E DESENVOLVIMENTO DO ENSINO - MDE
ORÇAMENTOS FISCAL E DA SEGURIDADE SOCIAL

Período de Referência: JANEIRO a ABRIL 2022

OUTRAS INFORMAÇÕES PARA CONTROLE		
RECEITAS ADICIONAIS PARA FINANCIAMENTO DO ENSINO	PREVISÃO ATUALIZADA (a)	RECEITAS REALIZADAS Até o Bimestre (b)
35 - RECEITA DE TRANSFERÊNCIAS DO FNDE (INCLUINDO RENDIMENTOS DE APLICAÇÃO FINANCEIRA)	2.480.000,00	807.433,22
35.1 - Salário-Educação	2.050.000,00	713.123,72
35.2 - PDDE	0,00	0,00
35.3 - PNAE	380.000,00	82.652,76
35.4 - PNATE	50.000,00	11.656,74
35.5 - Outras Transferências do FNDE	0,00	0,00
36 - RECEITA DE TRANSFERÊNCIAS DE CONVÊNIOS	384.000,00	305.987,46
37 - RECEITA DE ROYALTIES DESTINADOS À EDUCAÇÃO	0,00	0,00
38 - RECEITA DE OPERAÇÕES DE CRÉDITO VINCULADAS À EDUCAÇÃO	0,00	0,00
39 - OUTRAS RECEITAS PARA FINANCIAMENTO DO ENSINO	0,00	0,00
40 - TOTAL DAS RECEITAS ADICIONAIS PARA FINANCIAMENTO DO ENSINO = (35 + 36 + 37 + 38 + 39)	2.864.000,00	1.113.420,68

OUTRAS DESPESAS COM EDUCAÇÃO (Por Área de Atuação)6	DOTAÇÃO ATUALIZADA (c)	DESPESAS EMPENHADAS Até o Bimestre (d)	DESPESAS LIQUIDADAS Até o Bimestre (e)	DESPESAS PAGAS Até o Bimestre (f)	INSCRITAS EM RESTOS A PAGAR NÃO PROCESSADOS (g)
41 - EDUCAÇÃO INFANTIL	1.541.175,06	325.210,31	159.369,88	82.622,41	165.840,43
41.1 - Creche	0,00	0,00	0,00	0,00	0,00
41.2 - Pré-escola	1.541.175,06	325.210,31	159.369,88	82.622,41	165.840,43
42 - ENSINO FUNDAMENTAL	2.704.761,50	1.743.584,63	986.229,74	696.700,60	757.354,89
43 - ENSINO MÉDIO	0,00	0,00	0,00	0,00	0,00
44 - ENSINO SUPERIOR	120.000,00	35.327,08	35.327,08	32.927,29	0,00
45 - ENSINO PROFISSIONAL NÃO INTEGRADO AO ENSINO REGULAR	0,00	0,00	0,00	0,00	0,00
46 - TOTAL DAS OUTRAS DESPESAS COM EDUCAÇÃO (41 + 42 + 43 + 44 + 45)	4.365.936,56	2.104.122,02	1.180.926,70	812.250,30	923.195,32

TOTAL GERAL DAS DESPESAS COM EDUCAÇÃO	DOTAÇÃO ATUALIZADA (c)	DESPESAS EMPENHADAS Até o Bimestre (d)	DESPESAS LIQUIDADAS Até o Bimestre (e)	DESPESAS PAGAS Até o Bimestre (f)	INSCRITAS EM RESTOS A PAGAR NÃO PROCESSADOS (g)
47 - TOTAL GERAL DAS DESPESAS COM EDUCAÇÃO (12 + 26 + 46)	28.080.160,19	11.398.352,93	8.918.144,41	7.851.296,24	2.480.208,52
47.1 - Despesas Correntes	25.448.562,10	10.960.799,91	8.520.878,51	7.516.076,24	2.439.921,40
47.1.1 - Pessoal Ativo	16.952.806,80	5.189.386,70	5.189.386,70	4.978.341,24	0,00
47.1.2 - Pessoal Inativo	0,00	0,00	0,00	0,00	0,00
47.1.3 - Transferências às instituições comunitárias, profissionais ou filantrópicas sem fins lucrativos	50.000,00	36.000,00	12.000,00	12.000,00	24.000,00
47.1.4 - Outras Despesas Correntes	8.445.755,30	5.735.413,21	3.319.491,81	2.525.735,00	2.415.921,40
47.2 - Despesas de Capital	2.631.598,09	437.553,02	397.265,90	335.220,00	40.287,12
47.2.1 - Transferências às instituições comunitárias, profissionais ou filantrópicas sem fins lucrativos	0,00	0,00	0,00	0,00	0,00
47.2.2 - Outras Despesas Correntes	2.631.598,09	437.553,02	397.265,90	335.220,00	40.287,12

CONTROLE DA DISPONIBILIDADE FINANCEIRA E CONCILIAÇÃO BANCÁRIA	FUNDEB (ae)	SALÁRIO EDUCAÇÃO (af)
48 - Disponibilidade Financeira em 31 de Dezembro de 2021	1.108.766,80	0,00
49 - (+) INGRESSO DE RECURSOS ATÉ O BIMESTRE (orçamentário)	4.854.578,96	713.123,72
50 - (-) PAGAMENTOS EFETUADOS ATÉ O BIMESTRE (orçamentário e restos a pagar)	4.728.345,29	0,00
51 - (=) DISPONIBILIDADE FINANCEIRA ATÉ O BIMESTRE	1.235.000,47	713.123,72
52 - (+) AJUSTES POSITIVOS (RETENÇÕES E OUTROS VALORES EXTRAORÇAMENTÁRIOS)	0,00	0,00
53 - (-) AJUSTES NEGATIVOS (OUTROS VALORES EXTRAORÇAMENTÁRIOS)	0,00	0,00
54 - (=) SALDO FINANCEIRO CONCILIADO (Saldo Bancário)	1.235.000,47	713.123,72

Nota Explicativa:

- 1 - SE RESULTADO LÍQUIDO DA TRANSFERÊNCIA (7) MAIOR QUE 0 = ACRÉSCIMO RESULTANTE DAS TRANSFERÊNCIAS DO FUNDEB, SE RESULTADO LÍQUIDO DA TRANSFERÊNCIA (7) 0 = DECRÉSCIMO RESULTANTE DAS TRANSFERÊNCIAS DO FUNDEB.
- 2 - Limites mínimos anuais a serem cumpridos no encerramento do exercício.
- 3 - Art. 25, § 3º, Lei 14.113/2020: "Até 10% (dez por cento) dos recursos recebidos à conta dos Fundos, inclusive relativos à complementação da União, nos termos do § 2º do art. 16 desta Lei, poderão ser utilizados no primeiro quadrimestre do exercício imediatamente subsequente, mediante abertura de crédito adicional. utilizados no 1º trimestre do exercício imediatamente subsequente, mediante abertura de crédito adicional.
- 4 - Os valores referentes à parcela dos Restos a Pagar inscritos sem disponibilidade financeira vinculada à educação deverão ser informados somente no RREO do último bimestre do exercício.
- 5 - Nos cinco primeiros bimestres do exercício o acompanhamento será feito com base na despesa liquidada. No último bimestre do exercício, o valor deverá corresponder ao total da despesa empenhada.
- 6 - As linhas representam áreas de atuação e não correspondem exatamente às subfunções da Função Educação. As despesas classificadas nas demais subfunções típicas e nas subfunções atípicas deverão ser rateadas para essas áreas de atuação.
- 7 - Valor inscrito em RPNP sem disponibilidade de caixa, que não deve ser considerado na apuração dos indicadores e limites.
- 8 - Controle da execução de restos a pagar considerados no cumprimento do limite mínimo dos exercícios anteriores.

FONTE: Contabilidade do Município. Metodologia da LRF e Leiute do Manual de Demonstrativos Fiscais - MDF da Secretaria do Tesouro Nacional.

SIDIOMAR UJAQUE
Prefeito
CPF n.º 224.602.868-05

JOSÉ MÁRCIO DE OLIVEIRA
Coordenador Contábil
CPF n.º 264.467.438-74



DIÁRIO OFICIAL

MUNICÍPIO DE ITAJOBÍ

Conforme Lei Municipal nº 1.292, de 29 de maio de 2018

Segunda-feira, 09 de maio de 2022

Ano V | Edição nº 683

Página 18 de 54

Prefeitura Municipal de Itajobi

Demonstrativo de Aplicação no FUNDEB
(Artigos 25 e 26 Lei Federal n 14.113/2020)

Período: Janeiro/2022 a Abril/2022

RECEITAS DO FUNDEB			RETENÇÕES AO FUNDEB		
	Previsão Atualizada para o Exercício	Arrecadação até o Período	Prev. Atualizada Para Exercício	Retido Ate o Período	
RECEITAS DE TRANSFERÊNCIAS	14.790.000,00	4.818.010,39	RECEITAS DE TRANSFERÊNCIAS	9.015.000,00	4.108.069,36
RECEITAS DE APLIC. FINANCEIRAS	51.000,00	36.568,57			
TOTAL	14.841.000,00	4.854.578,96			

APLICAÇÕES MÍNIMAS OBRIGATÓRIAS			APURAÇÃO DO RESULTADO DO FUNDEB ATÉ O PERÍODO		
	Previsão Atualizada para o Exercício	Arrecadação até o Período	Transferências Recebidas	Retenções	
TOTAL DA RECEITA	14.841.000,00	4.854.578,96	TOTAL DA RECEITA	4.818.010,39	4.108.069,36
MAGISTÉRIO (70%)	10.388.700,00	3.398.205,27			

Diferença (Recebido-Retido): (Ganho) **709.941,03**

DESPESAS COM RECURSOS DO FUNDEB									
DESPESAS TOTAIS									
	Dotacao Atualizada (para o Exercício)		Despesa Empenhada (ate o Período)		Despesa Liquidada (ate o Período)		Despesa Paga (ate o Período)		
	Valor	%	Valor	%	Valor	%	Valor	%	
TOTAL	19.719.165,89	151,20	4.558.913,94	93,90	4.045.773,94	83,33	3.706.409,29	76,34	
MAGISTÉRIO	12.449.806,80	95,46	3.229.403,94	66,52	3.229.403,94	66,52	3.052.309,29	62,87	
OUTRAS	7.269.359,09	55,74	1.329.510,00	27,38	816.370,00	16,81	654.100,00	13,47	

DEDUÇÕES									
TOTAL			0,00	0,00	0,00	0,00	0,00	0,00	0,00
MAGISTÉRIO			0,00	0,00	0,00	0,00	0,00	0,00	0,00
OUTRAS			0,00	0,00	0,00	0,00	0,00	0,00	0,00

DESPESAS LÍQUIDAS									
TOTAL			4.558.913,94	93,90	4.045.773,94	83,33	3.706.409,29	76,34	
MAGISTÉRIO			3.229.403,94	66,52	3.229.403,94	66,52	3.052.309,29	62,87	
OUTRAS			1.329.510,00	27,38	816.370,00	16,81	654.100,00	13,47	



DIÁRIO OFICIAL

MUNICÍPIO DE ITAJOBÍ

Conforme Lei Municipal nº 1.292, de 29 de maio de 2018

Segunda-feira, 09 de maio de 2022

Ano V | Edição nº 683

Página 19 de 54

Prefeitura Municipal de Itajobi

Demonstrativo de Aplicação no FUNDEB
(Artigos 25 e 26 Lei Federal n 14.113/2020)

Período: Janeiro/2022 a Abril/2022

Recursos recebidos a título de Complementação da União VAAT - Aplicação em Despesas de Capital - art. 27 Lei 14.113/2020

Total da Complementação da União VAAT arrecadado
Percentual mínimo de aplicação - Despesa de Capital

0,00

15%

Despesa Empenhada
(ate o Período)

Despesa Liquidada
(ate o Período)

Despesa Paga
(ate o Período)

Valor

%

Valor

%

Valor

%

Complementação da União VAAT - Despesas de Capital

0,00

0,00

0,00

0,00

0,00

0,00

Recursos recebidos a título de Complementação da União VAAT - Aplicação em Educação Infantil - art. 28 Lei 14.113/2020

Percentual mínimo de aplicação - Educação Infantil

50%

Despesa Empenhada
(ate o Período)

Despesa Liquidada
(ate o Período)

Despesa Paga
(ate o Período)

Valor

%

Valor

%

Valor

%

Complementação da União VAAT

0,00

0,00

0,00

0,00

0,00

0,00

FONTE: Contabilidade do Município. Metodologia da LRF e Leiaute do Sistema Audesp do Tribunal de Contas do Estado de São Paulo.

SIDIOMAR UJAQUE
Prefeito
CPF n.º 224.602.868-05

JOSÉ MÁRCIO DE OLIVEIRA
Coordenador Contábil
CPF n.º 264.467.438-74



DIÁRIO OFICIAL

MUNICÍPIO DE ITAJOBÍ

Conforme Lei Municipal nº 1.292, de 29 de maio de 2018

Segunda-feira, 09 de maio de 2022

Ano V | Edição nº 683

Página 20 de 54

Prefeitura Municipal de Itajobi

Resultado Nominal - Exceto órgão de Previdência
(Artigo 53, Inciso III, da LC. 101/00)

Período: Janeiro/2022 a Abril/2022

ESPECIFICAÇÃO	SALDO		
	Em 31 Dez 2021 (a)	No Bimestre Anterior (b)	No Bimestre Atual (c)
Dívida Consolidada (I)	2.319.506,98	2.241.181,18	2.163.908,14
Deduções (II)	11.945.395,33	17.512.538,11	19.582.972,19
Ativo Disponível	12.006.740,21	18.184.165,92	20.274.378,52
Haveres Financeiros	3.827,68	9.835,97	5.247,81
(-) Restos a Pagar Processados	0,00	33.185,55	0,00
(-) Depósitos Restituíveis e Valores Vinculados	65.172,56	648.278,23	696.654,14
Dívida Consolidada Líquida (III) = (I-II)	-9.625.888,35	-15.271.356,93	-17.419.064,05
Receita de Privatizações (IV)	0,00	0,00	0,00
Passivos Reconhecidos (V)	352.781,94	344.850,24	340.869,75
Dívida Fiscal Líquida (VI) = (III + IV - V)	-9.978.670,29	-15.616.207,17	-17.759.933,80

ESPECIFICAÇÃO	PERÍODO DE REFÊRENCIA	
	No Bimestre Atual (c - b)	Janeiro a Abril (c - a)
Resultado Nominal	-2.143.726,63	-7.781.263,51

DISCRIMINAÇÃO DA META FISCAL	VALOR
META DE RESULTADO NOMINAL FIXADA NO ANEXO DE METAS FISCAIS DA LDO P/ O EXERCÍCIO DE REFERÊNCIA	-550.000,00

NOTA EXPLICATIVA:

1. Na linha DEDUÇÕES (II) se o saldo apurado for negativo, ou seja, se o total do Ativo Disponível mais os Haveres Financeiros for menor que Restos a Pagar Processados, não deverá ser informado valor nessa linha.
2. Os valores relativos aos investimentos do RPPS serão demonstrados na linha de Haveres Financeiros.
3. O saldo da Dívida Fiscal Líquida corresponde ao saldo da dívida consolidada líquida, deduzidas as Receitas de Privatização e Passivos Reconhecidos.
4. O saldo dos Passivos Reconhecidos compreende as obrigações com fornecedor ou instituição financeira que não foram excluídos da Dívida Consolidada.
5. As dívidas contabilizadas como INTRA OFSS (Orçamento Fiscal e da Seguridade Social) são excluídas nos demonstrativos consolidados.

FONTE: Contabilidade do Município. Metodologia da LRF e Leiaute do Sistema Audesp do Tribunal de Contas do Estado de São Paulo.

SIDIOMAR UJAQUE
Prefeito
CPF n.º 224.602.868-05

JOSÉ MÁRCIO DE OLIVEIRA
Coordenador Contábil
CPF n.º 264.467.438-74

ELIANA CRISTINA CARDOSO
Controlador Interno
CPF n.º 305.463.938-02



DIÁRIO OFICIAL

MUNICÍPIO DE ITAJOBI

Conforme Lei Municipal nº 1.292, de 29 de maio de 2018

Segunda-feira, 09 de maio de 2022

Ano V | Edição nº 683

Página 21 de 54

Prefeitura Municipal de Itajobi

Resultado Nominal - Regime Previdenciário

(Artigo 53, Inciso III, da LC. 101/00)

Período: Janeiro/2022 a Abril/2022

ESPECIFICAÇÃO	SALDO		
	Em 31 Dez 2021 (a)	No Bimestre Anterior (b)	No Bimestre Atual (c)
Dívida Consolidada Previdenciária (I)	64.194.990,00	64.194.990,00	64.194.990,00
Passivo Atuarial	64.194.990,00	64.194.990,00	64.194.990,00
Deduções (II)	66.617.326,53	67.284.819,08	68.701.466,52
Ativo Disponível	18.140.420,30	18.827.637,94	19.109.130,85
Haveres Financeiros	48.476.906,23	48.457.181,14	49.672.848,61
(-) Depósitos Restituíveis e Valores Vinculados	0,00	0,00	80.512,94
Dívida Consolidada Líquida Previdenciária (III) = (I - II)	-2.422.336,53	-3.089.829,08	-4.506.476,52
Dívida Fiscal Líquida Previdenciária (VI) = (III - V)	-2.422.336,53	-3.089.829,08	-4.506.476,52

ESPECIFICAÇÃO	PERÍODO DE REFÊRENCIA	
	No Bimestre Atual (c - b)	Janeiro a Abril (c - a)
Resultado Nominal	-1.416.647,44	-2.084.139,99

DISCRIMINAÇÃO DA META FISCAL	VALOR
META DE RESULTADO NOMINAL FIXADA NO ANEXO DE METAS FISCAIS DA LDO P/ O EXERCÍCIO DE REFERÊNCIA	-550.000,00

NOTA EXPLICATIVA:

1. Na linha DEDUÇÕES (II) se o saldo apurado for negativo, ou seja, se o total do Ativo Disponível mais os Haveres Financeiros for menor que Restos a Pagar Processados, não deverá ser informado valor nessa linha.
2. Os valores relativos aos investimentos do RPPS serão demonstrados na linha de Haveres Financeiros.
3. O saldo da Dívida Fiscal Líquida corresponde ao saldo da dívida consolidada líquida, deduzidas as Receitas de Privatização e Passivos Reconhecidos.
4. O saldo dos Passivos Reconhecidos compreende as obrigações com fornecedor ou instituição financeira que não foram excluídos da Dívida Consolidada.
5. As dívidas contabilizadas como INTRA OFSS (Orçamento Fiscal e da Seguridade Social) são excluídas nos demonstrativos consolidados.

FONTE: Contabilidade do Município. Metodologia da LRF e Leiaute do Sistema Audesp do Tribunal de Contas do Estado de São Paulo.

SIDIOMAR UJAQUE
Prefeito
CPF n.º 224.602.868-05

JOSÉ MÁRCIO DE OLIVEIRA
Coordenador Contábil
CPF n.º 264.467.438-74

ELIANA CRISTINA CARDOSO
Controlador Interno
CPF n.º 305.463.938-02



DIÁRIO OFICIAL

MUNICÍPIO DE ITAJOBÍ

Conforme Lei Municipal nº 1.292, de 29 de maio de 2018

Segunda-feira, 09 de maio de 2022

Ano V | Edição nº 683

Página 22 de 54

Prefeitura Municipal de Itajobi

Operações de Crédito e Despesas de Capital

(Artigo 53, § 1º da LC 101/2000)

Período: Janeiro/2022 a Abril/2022

Consolidado

ENTIDADE	OPERAÇÕES DE CRÉDITO REALIZADAS					DESPESAS DE CAPITAL REALIZADAS			
	PREVISÃO ATUALIZADA	INTERNAS	EXTERNAS	A.R.O.	TOTAL	DOTAÇÃO ATUALIZADA	EMPENHADAS	LIQUIDADAS	PAGAS
01 - Prefeitura Municipal	0,00	0,00	0,00	0,00	0,00	10.349.356,38	2.496.106,66	897.730,88	743.008,15
01 - Recursos Próprios	0,00	0,00	0,00	0,00	0,00	5.372.198,45	1.353.835,72	558.709,07	533.051,17
02 - Recursos Estaduais	0,00	0,00	0,00	0,00	0,00	3.589.879,53	400.000,00	0,00	0,00
05 - Recursos Federais	0,00	0,00	0,00	0,00	0,00	1.387.278,40	742.270,94	339.021,81	209.956,98
02 - Câmara Municipal	0,00	0,00	0,00	0,00	0,00	45.000,00	0,00	0,00	0,00
01 - Recursos Próprios	0,00	0,00	0,00	0,00	0,00	45.000,00	0,00	0,00	0,00
17 - Fundo Municipal de Seguridade	0,00	0,00	0,00	0,00	0,00	40.000,00	0,00	0,00	0,00
03 - Recursos Próprios de Fundos Especiais	0,00	0,00	0,00	0,00	0,00	40.000,00	0,00	0,00	0,00
TOTAL:	0,00	0,00	0,00	0,00	0,00	10.434.356,38	2.496.106,66	897.730,88	743.008,15

FONTE: Contabilidade do Município. Metodologia da LRF e Leiaute do Sistema Audesp do Tribunal de Contas do Estado de São Paulo.

SIDIOMAR UJAQUE
Prefeito
CPF n.º 224.602.868-05

JOSÉ MÁRCIO DE OLIVEIRA
Coordenador Contábil
CPF n.º 264.467.438-74

ELIANA CRISTINA CARDOSO
Controlador Interno
CPF n.º 305.463.938-02



DIÁRIO OFICIAL

MUNICÍPIO DE ITAJOBÍ

Conforme Lei Municipal nº 1.292, de 29 de maio de 2018

Segunda-feira, 09 de maio de 2022

Ano V | Edição nº 683

Página 23 de 54

PREFEITURA MUNICIPAL DE ITAJOBÍ
RELATÓRIO RESUMIDO DA EXECUÇÃO ORÇAMENTÁRIA
DEMONSTRATIVO DAS RECEITAS DE OPERAÇÕES DE CRÉDITO E DESPESAS DE CAPITAL (REGRA DE OURO)
ORÇAMENTOS FISCAL E DA SEGURIDADE SOCIAL

Período de Referência: JANEIRO a ABRIL 2022

RREO – ANEXO 9 (LRF, art.53, § 1º, inciso I)

Em Reais

RECEITAS	PREVISÃO ATUALIZADA (a)	RECEITAS REALIZADAS (b)	SALDO NÃO REALIZADO (c) = (a - b)
RECEITAS DE OPERAÇÕES DE CRÉDITO (I)	0,00	0,00	0,00
DESPESAS	DOTAÇÃO ATUALIZADA (d)	DESPESAS EMPENHADAS (e)	SALDO NÃO EXECUTADO (f)=(d - e)
DESPESAS DE CAPITAL	10.434.356,38	2.496.106,66	7.938.249,72
Investimentos	9.821.674,09	2.340.507,82	7.481.166,27
Inversões Financeiras	0,00	0,00	0,00
Amortização da Dívida	612.682,29	155.598,84	457.083,45
(-)Incentivos Fiscais a Contribuinte	0,00	0,00	0,00
(-)Incentivos Fiscais a Contribuinte por Instituições Financeiras	0,00	0,00	0,00
DESPESA DE CAPITAL LÍQUIDA (II)	10.434.356,38	2.496.106,66	7.938.249,72
RESULTADO PARA APURAÇÃO DA REGRA DE OURO (III) = (I - II)	10.434.356,38	2.496.106,66	7.938.249,72

FONTE: Contabilidade do Município. Metodologia da LRF e Leiaute do Manual de Demonstrativos Fiscais - MDF da Secretaria do Tesouro Nacional.

SIDIOMAR UJAQUE
Prefeito
CPF n.º 224.602.868-05

JOSÉ MÁRCIO DE OLIVEIRA
Coordenador Contábil
CPF n.º 264.467.438-74

ELIANA CRISTINA CARDOSO
Controlador Interno
CPF n.º 305.463.938-02



DIÁRIO OFICIAL

MUNICÍPIO DE ITAJOBÍ

Conforme Lei Municipal nº 1.292, de 29 de maio de 2018

Segunda-feira, 09 de maio de 2022

Ano V | Edição nº 683

Página 24 de 54

PREFEITURA MUNICIPAL DE ITAJOBÍ

RELATÓRIO RESUMIDO DA EXECUÇÃO ORÇAMENTÁRIA

DEMONSTRATIVO DAS PARCERIAS PÚBLICO-PRIVADAS

ORÇAMENTOS FISCAL E DA SEGURIDADE SOCIAL

Período de Referência: JANEIRO a ABRIL 2022

RREO - Anexo 13 (Lei nº 11.079, de 30.12.2004, arts. 22, 25 e 28)

Em Reais

IMPACTOS DAS CONTRATAÇÕES DE PPP	SALDO TOTAL EM 31 DE DEZEMBRO DO EXERCÍCIO ANTERIOR	REGISTROS EFETUADOS EM 2022	
		No bimestre	Até o Bimestre
TOTAL DE ATIVOS	0,00	0,00	0,00
Ativos Constituídos pela SPE	0,00	0,00	0,00
TOTAL DE PASSIVOS	0,00	0,00	0,00
Obrigações decorrentes de Ativos Constituídos pela SPE	0,00	0,00	0,00
Provisões de PPP	0,00	0,00	0,00
Outros passivos	0,00	0,00	0,00
ATOS POTENCIAIS PASSIVOS	0,00	0,00	0,00
Obrigações contratuais	0,00	0,00	0,00
Riscos não Provisionados	0,00	0,00	0,00
Garantias Concedidas	0,00	0,00	0,00
Outros Passivos Contingentes	0,00	0,00	0,00

DESPESAS DE PPP	EXERCÍCIO ANTERIOR	EXERCÍCIO CORRENTE	2023	2024	2025	2026	2027	2028	2029	2030	2031
DO ENTE FEDERADO, EXCETO ESTATAIS NÃO DEPENDENTES (I) = (I.1 + I.2)	0,00	0,00	0,00	0,00	0,00	0,00	0,00	0,00	0,00	0,00	0,00
Contratadas (I.1)	0,00	0,00	0,00	0,00	0,00	0,00	0,00	0,00	0,00	0,00	0,00
A contratar (I.2)	0,00	0,00	0,00	0,00	0,00	0,00	0,00	0,00	0,00	0,00	0,00
DAS ESTATAIS NÃO-DEPENDENTES (II) = (II.1 + II.2)	0,00	0,00	0,00	0,00	0,00	0,00	0,00	0,00	0,00	0,00	0,00
Contratadas (II.1)	0,00	0,00	0,00	0,00	0,00	0,00	0,00	0,00	0,00	0,00	0,00
A contratar (II.2)	0,00	0,00	0,00	0,00	0,00	0,00	0,00	0,00	0,00	0,00	0,00
TOTAL DAS DESPESAS DE PPP (III) = (I + II)	0,00	0,00	0,00	0,00	0,00	0,00	0,00	0,00	0,00	0,00	0,00
RECEITA CORRENTE LÍQUIDA (RCL) (IV)	78.298.646,47	84.247.549,30	0,00	0,00	0,00	0,00	0,00	0,00	0,00	0,00	0,00
TOTAL DAS DESPESAS CONSIDERADAS PARA O LIMITE (I)	0,00	0,00	0,00	0,00	0,00	0,00	0,00	0,00	0,00	0,00	0,00
TOTAL DAS DESPESAS CONSIDERADAS PARA O LIMITE / RCL (%) (V) = (I / IV)	0,00	0,00	0,00	0,00	0,00	0,00	0,00	0,00	0,00	0,00	0,00

FONTE: Contabilidade do Município. Metodologia da LRF e Leiaute do Manual de Demonstrativos Fiscais - MDF da Secretaria do Tesouro Nacional.

SIDIOMAR UJAQUE
Prefeito
CPF n.º 224.602.868-05

JOSÉ MÁRCIO DE OLIVEIRA
Coordenador Contábil
CPF n.º 264.467.438-74

ELIANA CRISTINA CARDOSO
Controlador Interno
CPF n.º 305.463.938-02



DIÁRIO OFICIAL

MUNICÍPIO DE ITAJOBÍ

Conforme Lei Municipal nº 1.292, de 29 de maio de 2018

Segunda-feira, 09 de maio de 2022

Ano V | Edição nº 683

Página 25 de 54

Prefeitura Municipal de Itajobi

Resultado Primário

(Artigo 53, Incisos III, da LC. 101/00)

Período: Janeiro/2022 a Abril/2022

Órgão: Consolidado

RECEITAS FISCAIS	PREVISÃO ANUAL INICIAL	PREVISÃO ANUAL ATUALIZADA	RECEITAS REALIZADAS
RECEITAS FISCAIS CORRENTES (I)	81.272.000,00	90.539.793,88	37.127.379,54
IMPOSTOS, TAXAS E CONTRIBUIÇÕES DE MELHORIA	9.512.000,00	9.512.000,00	5.963.074,50
CONTRIBUIÇÕES	3.170.000,00	3.170.000,00	1.035.362,50
RECEITA PREVIDENCIÁRIA	0,00	0,00	0,00
OUTRAS CONTRIBUIÇÕES	3.170.000,00	3.170.000,00	1.035.362,50
RECEITA PATRIMONIAL LÍQUIDA	0,00	0,00	0,00
RECEITA PATRIMONIAL	2.273.000,00	2.273.000,00	2.742.023,22
(-) APLICAÇÕES FINANCEIRAS	2.273.000,00	2.273.000,00	2.742.023,22
TRANSFERÊNCIAS CORRENTES	65.087.000,00	73.371.212,90	28.080.186,05
DEMAIS RECEITAS CORRENTES	3.503.000,00	4.486.580,98	2.048.756,49
DIVERSAS RECEITAS CORRENTES	3.503.000,00	4.486.580,98	2.048.756,49
RECEITAS DE CAPITAL (II)	50.000,00	1.887.242,00	260.000,00
OPERAÇÕES DE CRÉDITO (III)	0,00	0,00	0,00
AMORTIZAÇÃO DE EMPRÉSTIMOS (IV)	0,00	0,00	0,00
ALIENAÇÃO DE ATIVOS	50.000,00	50.000,00	0,00
RECEITAS DE ALIENAÇÃO DE INVESTIMENTOS TEMPORÁRIOS (V)	0,00	0,00	0,00
RECEITAS DE ALIENAÇÃO DE INVESTIMENTOS PERMANENTES (VI)	0,00	0,00	0,00
OUTRAS ALIENAÇÕES DE BENS	50.000,00	50.000,00	0,00
TRANSFERÊNCIAS DE CAPITAL	0,00	1.837.242,00	260.000,00
CONVÊNIOS	0,00	0,00	0,00
OUTRAS TRANSFERÊNCIAS DE CAPITAL	0,00	1.837.242,00	260.000,00
OUTRAS RECEITAS DE CAPITAL	0,00	0,00	0,00
RECEITAS FISCAIS DE CAPITAL (VII)=(II-III-IV-V-VI)	50.000,00	1.887.242,00	260.000,00
DEDUÇÕES DA RECEITA (VIII)	9.015.000,00	9.015.000,00	4.108.069,36
RECEITAS FISCAIS LÍQUIDAS (IX)=(I+VII-VIII)	72.307.000,00	83.412.035,88	33.279.310,18

DESPESAS FISCAIS	DOTAÇÃO ANUAL INICIAL	DOTAÇÃO ANUAL ATUALIZADA	DESPESAS LÍQUIDAS ATÉ O MÊS
DESPESAS CORRENTES (X)	69.411.000,00	82.900.160,07	26.777.497,77
PESSOAL E ENCARGOS SOCIAIS	37.157.000,00	40.257.260,03	12.921.897,86
JUROS E ENCARGOS DA DÍVIDA (XI)	350.000,00	350.000,00	117.644,72
OUTRAS DESPESAS CORRENTES	31.904.000,00	42.292.900,04	13.737.955,19
DESPESAS FISCAIS CORRENTES (XII) = (X-XI)	69.061.000,00	82.550.160,07	26.659.853,05
DESPESAS DE CAPITAL (XIII)	2.569.000,00	10.434.356,38	897.730,88
INVESTIMENTOS	1.919.000,00	9.821.674,09	742.132,04
INVERSÕES FINANCEIRAS	0,00	0,00	0,00
CONCESSÃO DE EMPRÉSTIMOS (XIV)	0,00	0,00	0,00
AQUISIÇÃO DE TÍTULO DE CAPITAL JÁ INTEGRALIZADO (XV)	0,00	0,00	0,00
DEMAIS INVERSÕES FINANCEIRAS	0,00	0,00	0,00
AMORTIZAÇÃO DA DÍVIDA (XVI)	650.000,00	612.682,29	155.598,84
DESPESAS FISCAIS DE CAPITAL (XVII)=(XIII-XIV-XV-XVI)	1.919.000,00	9.821.674,09	742.132,04
RESERVA DE CONTINGÊNCIA (XVIII)	2.600.000,00	2.600.000,00	0,00
DESPESAS FISCAIS LÍQUIDAS (XIX)=(XII+XVII+XVIII)	73.580.000,00	94.971.834,16	27.401.985,09
RESULTADO PRIMÁRIO (IX-XIX)	-1.273.000,00	-11.559.798,28	5.877.325,09

DISCRIMINAÇÃO DA META FISCAL

VALOR

META DE RESULTADO PRIMÁRIO FIXADA NO ANEXO DE METAS FISCAIS DA LDO P/ O EXERCÍCIO DE REFERÊNCIA

-2.030.000,00

FONTE: Contabilidade do Município. Metodologia da LRF e Leiaute do Sistema Audesp do Tribunal de Contas do Estado de São Paulo.

SIDIOMAR UJAQUE
Prefeito
CPF n.º 224.602.868-05

JOSÉ MÁRCIO DE OLIVEIRA
Coordenador Contábil
CPF n.º 264.467.438-74

ELIANA CRISTINA CARDOSO
Controlador Interno
CPF n.º 305.463.938-02



DIÁRIO OFICIAL

MUNICÍPIO DE ITAJOBÍ

Conforme Lei Municipal nº 1.292, de 29 de maio de 2018

Segunda-feira, 09 de maio de 2022

Ano V | Edição nº 683

Página 26 de 54

PREFEITURA MUNICIPAL DE ITAJOBÍ
RELATÓRIO RESUMIDO DA EXECUÇÃO ORÇAMENTÁRIA
DEMONSTRATIVO DOS RESULTADOS PRIMÁRIO E NOMINAL
ORÇAMENTOS FISCAL E DA SEGURIDADE SOCIAL

Período de Referência: JANEIRO a ABRIL 2022

RREO - ANEXO 6 (LRF, art 53, inciso III)

Em reais

RECEITAS PRIMÁRIAS	PREVISÃO ATUALIZADA	Até o Bimestre/2022	
		RECEITAS REALIZADAS	
		(a)	
RECEITAS CORRENTES (I)	83.797.793,88	35.761.333,40	
Impostos, Taxas e Contribuições de Melhoria	9.512.000,00	5.963.074,50	
IPTU	5.065.000,00	3.520.646,60	
ISS	1.470.000,00	918.603,51	
ITBI	703.000,00	371.605,62	
IRRF	1.070.000,00	579.711,81	
Outros Impostos, Taxas e Contribuições de Melhoria	1.204.000,00	572.506,96	
Contribuições	3.170.000,00	1.035.362,50	
Receita Patrimonial	2.273.000,00	2.742.023,22	
Aplicações Financeiras (II)	2.273.000,00	2.742.023,22	
Outras Receitas Patrimoniais	0,00	0,00	
Transferências Correntes	64.356.212,90	23.972.116,69	
Cota-Parte do FPM	16.752.000,00	6.063.284,29	
Cota-Parte do ICMS	21.760.000,00	7.912.093,77	
Cota-Parte do IPVA	2.480.000,00	2.353.095,26	
Cota-Parte do ITR	144.000,00	44.703,95	
Transferências da LC 87/1996	0,00	0,00	
Transferências da LC nº 61/1989	124.000,00	59.100,52	
Transferências do FUNDEB	14.790.000,00	4.818.010,39	
Outras Transferências Correntes	8.306.212,90	2.721.828,51	
Demais Receitas Correntes	4.486.580,98	2.048.756,49	
Outras Receitas Financeiras (III)	0,00	0,00	
Receitas Correntes Restantes	4.486.580,98	2.048.756,49	
RECEITAS PRIMÁRIAS CORRENTES (IV) = (I - II - III)	81.524.793,88	33.019.310,18	
RECEITAS DE CAPITAL (V)	1.887.242,00	260.000,00	
Operações de Crédito (VI)	0,00	0,00	
Amortização de Empréstimos (VII)	0,00	0,00	
Alienação de Bens	50.000,00	0,00	
Receitas de Alienação de Investimentos Temporários (VIII)	0,00	0,00	
Receitas de Alienação de Investimentos Permanentes (IX)	0,00	0,00	
Outras Alienações de Bens	50.000,00	0,00	
Transferências de Capital	1.837.242,00	260.000,00	
Convênios	921.926,14	0,00	
Outras Transferências de Capital	915.315,86	260.000,00	
Outras Receitas de Capital	0,00	0,00	
Outras Receitas de Capital Não Primárias (X)	0,00	0,00	
Outras Receitas de Capital Primárias	0,00	0,00	
RECEITAS PRIMÁRIAS DE CAPITAL (XI) = (V - VI - VII - VIII - IX - X)	1.887.242,00	260.000,00	
RECEITA PRIMÁRIA TOTAL (XII) = (IV + XI)	83.412.035,88	33.279.310,18	

DESPESAS PRIMÁRIAS	DOTAÇÃO ATUALIZADA	Até o Bimestre/2022					
		DESPESAS EMPENHADAS	DESPESAS LIQUIDADAS	DESPESAS PAGAS (a)	R. PAGAR PROC. PAGOS (b)	RESTOS A PAGAR NÃO PROCESSADOS	
						LIQUIDADOS	PAGOS (c)
DESPESAS CORRENTES (XIII)	82.900.160,07	39.986.430,58	26.777.497,77	25.008.712,81	0,00	119.032,50	119.032,50
Pessoal e Encargos Sociais	40.257.260,03	12.921.897,86	12.921.897,86	12.723.358,68	0,00	0,00	0,00
Juros e Encargos da Dívida (XIV)	350.000,00	117.644,72	117.644,72	117.644,72	0,00	0,00	0,00
Outras Despesas Correntes	42.292.900,04	26.946.888,00	13.737.955,19	12.167.709,41	0,00	119.032,50	119.032,50
DESPESAS PRIMÁRIAS CORRENTES (XV) = (XIII - XIV)	82.550.160,07	39.868.785,86	26.659.853,05	24.891.068,09	0,00	119.032,50	119.032,50
DESPESAS DE CAPITAL (XVI)	10.434.356,38	2.496.106,66	897.730,88	743.008,15	0,00	390.109,62	390.109,62
Investimentos	9.821.674,09	2.340.507,82	742.132,04	587.409,31	0,00	390.109,62	390.109,62
Inversões Financeiras	0,00	0,00	0,00	0,00	0,00	0,00	0,00
Concessão de Empréstimos e Financiamentos (XVII)	0,00	0,00	0,00	0,00	0,00	0,00	0,00
Aquisição de Título de Capital já Integralizado (XVIII)	0,00	0,00	0,00	0,00	0,00	0,00	0,00
Aquisição de Título de Crédito (XIX)	0,00	0,00	0,00	0,00	0,00	0,00	0,00
Demais Inversões Financeiras	0,00	0,00	0,00	0,00	0,00	0,00	0,00
Amortização da Dívida (XX)	612.682,29	155.598,84	155.598,84	155.598,84	0,00	0,00	0,00
DESPESAS PRIMÁRIAS DE CAPITAL (XXI) = (XVI - XVII - XVIII - XIX - XX)	9.821.674,09	2.340.507,82	742.132,04	587.409,31	0,00	390.109,62	390.109,62
RESERVA DE CONTINGÊNCIA (XXII)	2.600.000,00	0,00	0,00	0,00	0,00	0,00	0,00
DESPESA PRIMÁRIA TOTAL (XXIII) = (XV + XXI + XXII)	94.971.834,16	42.209.293,68	27.401.985,09	25.478.477,40	0,00	509.142,12	509.142,12

RESULTADO PRIMÁRIO - ACIMA DA LINHA (XXIV) = (XIIA - (XXIIIA + XXIIIB + XXIIIC)) **7.291.690,66**

META FISCAL PARA O RESULTADO PRIMÁRIO	VALOR CORRENTE
Meta fixada no Anexo de Metas Fiscais da LDO para o exercício de referência	-2.030.000,00



DIÁRIO OFICIAL

MUNICÍPIO DE ITAJOBÍ

Conforme Lei Municipal nº 1.292, de 29 de maio de 2018

Segunda-feira, 09 de maio de 2022

Ano V | Edição nº 683

Página 27 de 54

PREFEITURA MUNICIPAL DE ITAJOBÍ
RELATÓRIO RESUMIDO DA EXECUÇÃO ORÇAMENTÁRIA
DEMONSTRATIVO DOS RESULTADOS PRIMÁRIO E NOMINAL
ORÇAMENTOS FISCAL E DA SEGURIDADE SOCIAL

Período de Referência: JANEIRO a ABRIL 2022

JUROS NOMINAIS	Até o Bimestre/2022	
	VALOR INCORRIDO	
Juros, Encargos e Variações Monetárias Ativos (XXV)		490.505,71
Juros, Encargos e Variações Monetárias Passivos (XXVI)		117.644,72
RESULTADO NOMINAL - ACIMA DA LINHA (XXVII) = XXIV + (XXV - XXVI)		7.664.551,65
META FISCAL PARA O RESULTADO NOMINAL		
Meta fixada no Anexo de Metas Fiscais da LDO para o exercício de referência		-550.000,00
ABAIXO DA LINHA		
CÁLCULO DO RESULTDO NOMINAL	SALDO	
	em 31/Dez/2021	Até o 2022
DÍVIDA CONSOLIDADA (XXVIII)	2.319.506,98	2.163.908,14
DEDUÇÕES (XXIX)	12.010.567,89	17.850.345,75
Disponibilidade de Caixa	12.006.740,21	17.845.097,94
Disponibilidade de Caixa Bruta	12.006.740,21	17.845.097,94
(-) Restos a Pagar Processados (XXX)	0,00	0,00
(-) Depósitos Restituíveis e Valores Vinculados	0,00	0,00
Demais Haveres Financeiros	3.827,68	5.247,81
DÍVIDA CONSOLIDADA LÍQUIDA (XXXI) = (XXVIII - XXIX)	-9.691.060,91	-15.686.437,61
RESULTADO NOMINAL - Abaixo da Linha (XXXII) = (XXXIa - XXXIb)		5.995.376,70
AJUSTE METODOLÓGICO		
		Até o bimestre / 2022
VARIAÇÃO SALDO RPP = (XXXIII) = (XXXa - XXXb)		0,00
RECEITA DE ALIENAÇÃO DE INVESTIMENTOS PERMANENTES (IX)		0,00
PASSIVOS RECONHECIDOS NA DC (XXXIV)		340.869,75
VARIAÇÃO CAMBIAL (XXXV)		0,00
PAGAMENTO DE PRECATORIOS INTEGRANTES DA DC (XXXVI)		0,00
AJUSTES RELATIVOS AO RPPS (XXXVII)		0,00
OUTROS AJUSTES (XXXVIII)		0,00
RESULTADO NOMINAL AJUSTADO - Abaixo da Linha (XXXIX) = (XXXII - XXXIII - IX + XXXIV + XXXV - XXXVI + XXXVII + XXXVIII)		6.336.246,45
RESULTADO PRIMÁRIO - Abaixo da Linha (XL) = XXXIX - (XXV - XXVI)		15.654.446,37
INFORMAÇÕES ADICIONAIS		
		PREVISÃO ORÇAMENTÁRIA
SALDO DE EXERCÍCIOS ANTERIORES		9.449.949,71
Recursos Arrecadados em Exercícios Anteriores - RPPS		0,00
Superávit Financeiro Utilizado para Abertura e Reabertura de Créditos Adicionais		9.449.949,71
Reserva Orçamentária do RPPS		2.400.000,00

FONTE: Contabilidade do Município. Metodologia da LRF e Leiaute do Manual de Demonstrativos Fiscais - MDF da Secretaria do Tesouro Nacional.

SIDIOMAR UJAQUE
Prefeito
CPF n.º 224.602.868-05

JOSÉ MÁRCIO DE OLIVEIRA
Coordenador Contábil
CPF n.º 264.467.438-74

ELIANA CRISTINA CARDOSO
Controlador Interno
CPF n.º 305.463.938-02



DIÁRIO OFICIAL

MUNICÍPIO DE ITAJOBÍ

Conforme Lei Municipal nº 1.292, de 29 de maio de 2018

Segunda-feira, 09 de maio de 2022

Ano V | Edição nº 683

Página 28 de 54

Prefeitura Municipal de Itajobi

Demonstrativo de apuração da Receita Corrente Líquida

(Artigo 2º, Inciso IV e 53, Inciso I da LC. 101/00)

Período: Maio/2021 a Abril/2022

Órgão: Consolidado

RECEITAS CORRENTES													
ESPECIFICAÇÃO	05/2021	06/2021	07/2021	08/2021	09/2021	10/2021	11/2021	12/2021	01/2022	02/2022	03/2022	04/2022	TOTAL
IMPOSTOS, TAXAS E CONTRIB. MELHORIA	538.799,72	393.496,67	549.228,76	772.099,72	554.483,68	1.056.235,19	634.846,51	871.411,62	523.326,43	1.061.926,10	3.675.614,02	702.207,95	11.333.676,37
CONTRIBUIÇÕES	227.279,92	223.806,55	206.814,35	205.992,89	212.220,95	213.247,53	233.267,48	479.807,06	121.215,09	302.252,91	284.190,30	327.704,20	3.037.799,23
RECEITA PATRIMONIAL	122.136,05	62.462,01	26.677,29	38.017,83	52.580,88	48.017,32	88.544,57	424.055,19	194.365,61	572.545,00	1.406.213,98	568.898,63	3.604.514,36
RECEITA AGROPECUÁRIA	0,00	0,00	0,00	0,00	0,00	0,00	0,00	0,00	0,00	0,00	0,00	0,00	0,00
RECEITA INDUSTRIAL	0,00	0,00	0,00	0,00	0,00	0,00	0,00	0,00	0,00	0,00	0,00	0,00	0,00
RECEITA DE SERVIÇOS	251.885,54	226.055,90	269.514,63	238.535,38	249.086,32	266.043,12	260.161,38	269.997,77	270.248,63	236.465,02	295.372,77	258.236,29	3.091.602,75
TRANSFERÊNCIAS CORRENTES	5.208.673,01	5.882.118,68	6.420.025,95	6.141.118,10	5.535.903,10	6.235.942,24	6.721.271,37	6.893.293,85	7.937.516,43	6.235.406,05	7.538.592,37	6.368.671,20	77.118.532,35
OUTRAS RECEITAS CORRENTES	24.773,96	18.471,16	29.853,46	19.886,40	24.286,67	32.428,20	29.397,93	54.005,08	898.430,83	86.975,69	2.647,65	379,61	1.221.536,64
TOTAL RECEITAS CORRENTES (I)	6.373.548,20	6.806.410,97	7.502.114,44	7.415.650,32	6.628.561,60	7.851.913,60	7.967.489,24	8.992.570,57	9.945.103,02	8.495.570,77	13.202.631,09	8.226.097,88	99.407.661,70
DEDUÇÕES													
ESPECIFICAÇÃO	05/2021	06/2021	07/2021	08/2021	09/2021	10/2021	11/2021	12/2021	01/2022	02/2022	03/2022	04/2022	TOTAL
CONTRIBUIÇÃO AO R.P.P.S.	127.014,42	126.914,36	126.862,36	127.543,52	125.953,25	126.511,56	126.232,52	373.571,43	3.119,80	184.832,27	187.825,29	198.109,86	1.834.490,64
REC. COMPENSAÇÃO PREVIDENC.	685,60	685,60	685,60	0,00	1.371,20	685,60	685,60	677,83	344,60	344,60	379,61	379,61	6.925,45
GANHOS APLIC. FINANCEIRA RPPS	106.355,35	42.052,97	230,29	302,12	11.800,31	2.462,83	26.510,15	340.973,91	116.194,90	464.574,74	1.243.992,49	426.755,38	2.782.205,44
FUNDEB RETIDO	741.463,85	746.443,41	700.604,81	856.744,99	684.169,47	905.151,48	938.992,64	854.850,86	1.179.802,47	944.383,19	1.062.943,30	920.940,40	10.536.490,87
TOTAL DEDUÇÕES (II)	975.519,22	916.096,34	828.383,06	984.590,63	823.294,23	1.034.811,47	1.092.420,91	1.570.074,03	1.299.461,77	1.594.134,80	2.495.140,69	1.546.185,25	15.160.112,40
TOTAIS													
ESPECIFICAÇÃO	05/2021	06/2021	07/2021	08/2021	09/2021	10/2021	11/2021	12/2021	01/2022	02/2022	03/2022	04/2022	TOTAL
RECEITA CORRENTE LÍQUIDA (III)=(I-II)	5.398.028,98	5.890.314,63	6.673.731,38	6.431.059,69	5.805.267,37	6.817.102,13	6.875.068,33	7.422.496,54	8.645.641,25	6.901.435,97	10.707.490,40	6.679.912,63	84.247.549,30
RCL AJUSTADA P/ CÁLCULO LIMITES DE ENDIVIDAMENTO EMENDAS INDIVIDUAIS (ART.166-A, § 1,CF) (IV)													
(-) EMENDAS INDIVIDUAIS (IV)	0,00	0,00	0,00	0,00	0,00	0,00	0,00	0,00	0,00	0,00	0,00	0,00	0,00
TOTAL (V)=(III-IV)	5.398.028,98	5.890.314,63	6.673.731,38	6.431.059,69	5.805.267,37	6.817.102,13	6.875.068,33	7.422.496,54	8.645.641,25	6.901.435,97	10.707.490,40	6.679.912,63	84.247.549,30
RCL AJUSTADA P/ CÁLCULO LIMITES DA DESPESA COM PESSOAL EMENDAS BANCADA (ART.166, § 16,CF) (VI)													
(-) EMENDAS BANCADA (VI)	0,00	0,00	0,00	0,00	0,00	0,00	0,00	0,00	0,00	0,00	0,00	0,00	0,00
TOTAL (VII)=(V-VI)	5.398.028,98	5.890.314,63	6.673.731,38	6.431.059,69	5.805.267,37	6.817.102,13	6.875.068,33	7.422.496,54	8.645.641,25	6.901.435,97	10.707.490,40	6.679.912,63	84.247.549,30

FONTE: Contabilidade do Município. Metodologia da LRF e Leiaute do Sistema Audesp do Tribunal de Contas do Estado de São Paulo.

SIDIOMAR UJAQUE
Prefeito
CPF n.º 224.602.868-05

JOSÉ MÁRCIO DE OLIVEIRA
Coordenador Contábil
CPF n.º 264.467.438-74

ELIANA CRISTINA CARDOSO
Controlador Interno
CPF n.º 305.463.938-02



DIÁRIO OFICIAL

MUNICÍPIO DE ITAJOBÍ

Conforme Lei Municipal nº 1.292, de 29 de maio de 2018

Segunda-feira, 09 de maio de 2022

Ano V | Edição nº 683

Página 29 de 54

Prefeitura Municipal de Itajobi

Demonstrativo de apuração da Receita Corrente Líquida

(Artigo 2º, Inciso IV e 53, Inciso I da LC. 101/00)

Período: Maio/2021 a Abril/2022

Órgão: Consolidado

RECEITAS CORRENTES													
ESPECIFICAÇÃO	05/2021	06/2021	07/2021	08/2021	09/2021	10/2021	11/2021	12/2021	01/2022	02/2022	03/2022	04/2022	TOTAL
IMPOSTOS, TAXAS E CONTRIB. MELHORIA	538.799,72	393.496,67	549.228,76	772.099,72	554.483,68	1.056.235,19	634.846,51	871.411,62	523.326,43	1.061.926,10	3.675.614,02	702.207,95	11.333.676,37
CONTRIBUIÇÕES	227.279,92	223.806,55	206.814,35	205.992,89	212.220,95	213.247,53	233.267,48	479.807,06	121.215,09	302.252,91	284.190,30	327.704,20	3.037.799,23
RECEITA PATRIMONIAL	122.136,05	62.462,01	26.677,29	38.017,83	52.580,88	48.017,32	88.544,57	424.055,19	194.365,61	572.545,00	1.406.213,98	568.898,63	3.604.514,36
RECEITA AGROPECUÁRIA	0,00	0,00	0,00	0,00	0,00	0,00	0,00	0,00	0,00	0,00	0,00	0,00	0,00
RECEITA INDUSTRIAL	0,00	0,00	0,00	0,00	0,00	0,00	0,00	0,00	0,00	0,00	0,00	0,00	0,00
RECEITA DE SERVIÇOS	251.885,54	226.055,90	269.514,63	238.535,38	249.086,32	266.043,12	260.161,38	269.997,77	270.248,63	236.465,02	295.372,77	258.236,29	3.091.602,75
TRANSFERÊNCIAS CORRENTES	5.208.673,01	5.882.118,68	6.420.025,95	6.141.118,10	5.535.903,10	6.235.942,24	6.721.271,37	6.893.293,85	7.937.516,43	6.235.406,05	7.538.592,37	6.368.671,20	77.118.532,35
OUTRAS RECEITAS CORRENTES	24.773,96	18.471,16	29.853,46	19.886,40	24.286,67	32.428,20	29.397,93	54.005,08	898.430,83	86.975,69	2.647,65	379,61	1.221.536,64
TOTAL RECEITAS CORRENTES (I)	6.373.548,20	6.806.410,97	7.502.114,44	7.415.650,32	6.628.561,60	7.851.913,60	7.967.489,24	8.992.570,57	9.945.103,02	8.495.570,77	13.202.631,09	8.226.097,88	99.407.661,70

DEDUÇÕES													
ESPECIFICAÇÃO	05/2021	06/2021	07/2021	08/2021	09/2021	10/2021	11/2021	12/2021	01/2022	02/2022	03/2022	04/2022	TOTAL
CONTRIBUIÇÃO AO R.P.P.S.	127.014,42	126.914,36	126.862,36	127.543,52	125.953,25	126.511,56	126.232,52	373.571,43	3.119,80	184.832,27	187.825,29	198.109,86	1.834.490,64
REC. COMPENSAÇÃO PREVIDENC.	685,60	685,60	685,60	0,00	1.371,20	685,60	685,60	677,83	344,60	344,60	379,61	379,61	6.925,45
GANHOS APLIC. FINANCEIRA RPPS	106.355,35	42.052,97	230,29	302,12	11.800,31	2.462,83	26.510,15	340.973,91	116.194,90	464.574,74	1.243.992,49	426.755,38	2.782.205,44
FUNDEB RETIDO	741.463,85	746.443,41	700.604,81	856.744,99	684.169,47	905.151,48	938.992,64	854.850,86	1.179.802,47	944.383,19	1.062.943,30	920.940,40	10.536.490,87
TOTAL DEDUÇÕES (II)	975.519,22	916.096,34	828.383,06	984.590,63	823.294,23	1.034.811,47	1.092.420,91	1.570.074,03	1.299.461,77	1.594.134,80	2.495.140,69	1.546.185,25	15.160.112,40

TOTAIS													
ESPECIFICAÇÃO	05/2021	06/2021	07/2021	08/2021	09/2021	10/2021	11/2021	12/2021	01/2022	02/2022	03/2022	04/2022	TOTAL
RECEITA CORRENTE LÍQUIDA (III)=(I-II)	5.398.028,98	5.890.314,63	6.673.731,38	6.431.059,69	5.805.267,37	6.817.102,13	6.875.068,33	7.422.496,54	8.645.641,25	6.901.435,97	10.707.490,40	6.679.912,63	84.247.549,30

RCL AJUSTADA P/ CÁLCULO LIMITES DE ENDIVIDAMENTO EMENDAS INDIVIDUAIS (ART.166-A, § 1,CF) (IV)													
(-) EMENDAS INDIVIDUAIS (IV)	0,00	0,00	0,00	0,00	0,00	0,00	0,00	0,00	0,00	0,00	0,00	0,00	0,00
TOTAL (V)=(III-IV)	5.398.028,98	5.890.314,63	6.673.731,38	6.431.059,69	5.805.267,37	6.817.102,13	6.875.068,33	7.422.496,54	8.645.641,25	6.901.435,97	10.707.490,40	6.679.912,63	84.247.549,30

RCL AJUSTADA P/ CÁLCULO LIMITES DA DESPESA COM PESSOAL EMENDAS BANCADA (ART.166, § 16,CF) (VI)													
(-) EMENDAS BANCADA (VI)	0,00	0,00	0,00	0,00	0,00	0,00	0,00	0,00	0,00	0,00	0,00	0,00	0,00
TOTAL (VII)=(V-VI)	5.398.028,98	5.890.314,63	6.673.731,38	6.431.059,69	5.805.267,37	6.817.102,13	6.875.068,33	7.422.496,54	8.645.641,25	6.901.435,97	10.707.490,40	6.679.912,63	84.247.549,30

FONTE: Contabilidade do Município. Metodologia da LRF e Leiaute do Sistema Audesp do Tribunal de Contas do Estado de São Paulo.

SIDIOMAR UJAQUE
Prefeito
CPF n.º 224.602.868-05

JOSÉ MÁRCIO DE OLIVEIRA
Coordenador Contábil
CPF n.º 264.467.438-74

ELIANA CRISTINA CARDOSO
Controlador Interno
CPF n.º 305.463.938-02



DIÁRIO OFICIAL

MUNICÍPIO DE ITAJOBÍ

Conforme Lei Municipal nº 1.292, de 29 de maio de 2018

Segunda-feira, 09 de maio de 2022

Ano V | Edição nº 683

Página 30 de 54

Prefeitura Municipal de Itajobi

Demonstrativo de Receitas e Despesas Previdenciárias

(Artigo 53, Incisos II e 50, Inciso IV, da LC. 101/00)

Período: Janeiro/2022 a Abril/2022

Consolidado

RECEITAS PREVIDENCIÁRIAS	PREVISÃO INICIAL	PREVISÃO ATUALIZADA	PREVISÃO ATÉ MÊS	REALIZADA ATÉ O MÊS
RECEITAS CORRENTES (I)	4.090.000,00	4.090.000,00	1.196.098,08	2.828.816,22
CONTRIBUIÇÕES	1.970.000,00	1.970.000,00	656.666,68	573.887,22
CONTRIBUIÇÃO DO SERVIDOR ATIVO CIVIL	1.920.000,00	1.920.000,00	640.000,00	559.201,97
CONTRIBUIÇÃO DO SERVIDOR INATIVO CIVIL	50.000,00	50.000,00	16.666,68	14.685,25
CONTRIBUIÇÃO DE PENSIONISTA CIVIL	0,00	0,00	0,00	0,00
COMPENSAÇÃO PREVIDENCIÁRIA ENTRE RGPS E RPPS	10.000,00	10.000,00	2.695,74	1.448,42
RECEITA PATRIMONIAL	2.110.000,00	2.110.000,00	536.735,66	2.251.517,51
RECEITAS IMOBILIÁRIAS	0,00	0,00	0,00	0,00
RECEITAS DE VALORES MOBILIÁRIOS	2.110.000,00	2.110.000,00	536.735,66	2.251.517,51
OUTRAS RECEITAS PATRIMONIAIS	0,00	0,00	0,00	0,00
OUTRAS RECEITAS CORRENTES	0,00	0,00	0,00	1.963,07
RECEITAS DE CAPITAL (II)	0,00	0,00	0,00	0,00
ALIENAÇÃO DE BENS	0,00	0,00	0,00	0,00
AMORTIZAÇÃO DE EMPRÉSTIMOS	0,00	0,00	0,00	0,00
OUTRAS RECEITAS DE CAPITAL	0,00	0,00	0,00	0,00
RECEITAS INTRA-ORÇAMENTÁRIAS (III)	4.830.000,00	4.830.000,00	1.759.026,96	1.075.311,64
CONTRIBUIÇÃO PATRONAL DO EXERCÍCIO	3.180.000,00	3.180.000,00	1.150.792,32	688.937,59
CONTRIBUIÇÃO PATRONAL ATIVO CIVIL	3.180.000,00	3.180.000,00	1.150.792,32	688.937,59
CONTRIBUIÇÃO PATRONAL INATIVO CIVIL	0,00	0,00	0,00	0,00
CONTRIBUIÇÃO PATRONAL PENSIONISTA CIVIL	0,00	0,00	0,00	0,00
RECEITA DE CAPITAL INTRA-ORÇAMENTÁRIA	0,00	0,00	0,00	0,00
ALIENAÇÃO DE BENS	0,00	0,00	0,00	0,00
AMORTIZAÇÃO DE EMPRÉSTIMOS	0,00	0,00	0,00	0,00
OUTRAS RECEITAS DE CAPITAL	0,00	0,00	0,00	0,00
OUTRAS RECEITAS INTRA-ORÇAMENTÁRIAS	1.650.000,00	1.650.000,00	608.234,64	386.374,05
DEDUÇÕES DE RECEITA ORÇAMENTÁRIA (IV)	0,00	0,00	0,00	0,00
TRANSF. FINANCEIRAS COBERTURA DE DÉFICIT (V)	71.581,56	71.581,56	71.581,56	386.374,05
OUTROS APORTES FINANCEIROS AO RPPS (VI)	0,00	0,00	0,00	0,00
TOTAL REC. PREV. (VII) = (I+II+III+V+VI)-IV	8.991.581,56	8.991.581,56	3.026.706,60	4.290.501,91



DIÁRIO OFICIAL

MUNICÍPIO DE ITAJOBÍ

Conforme Lei Municipal nº 1.292, de 29 de maio de 2018

Segunda-feira, 09 de maio de 2022

Ano V | Edição nº 683

Página 31 de 54

Prefeitura Municipal de Itajobi

Demonstrativo de Receitas e Despesas Previdenciárias

(Artigo 53, Incisos II e 50, Inciso IV, da LC. 101/00)

Período: Janeiro/2022 a Abril/2022

Consolidado

DESPESAS PREVIDENCIÁRIAS	DOTAÇÃO INICIAL	DOTAÇÃO ATUALIZADA	EMPENHADA ATÉ MÊS	LIQUIDADADA ATÉ MÊS
ADMINISTRAÇÃO (VIII)	720.000,00	720.000,00	61.700,48	34.000,48
DESPESAS CORRENTES	680.000,00	680.000,00	61.700,48	34.000,48
DESPESAS DE CAPITAL	40.000,00	40.000,00	0,00	0,00
PREVIDÊNCIA SOCIAL (IX)	5.800.000,00	5.800.000,00	1.901.440,08	1.901.440,08
APOSENTADORIAS	4.750.000,00	4.750.000,00	1.562.064,16	1.562.064,16
PENSÕES	1.050.000,00	1.050.000,00	339.375,92	339.375,92
OUTRAS DESPESAS PREVIDENCIÁRIAS (X)	0,00	0,00	0,00	0,00
OUTROS BENEFÍCIOS PREVIDENCIÁRIOS	0,00	0,00	0,00	0,00
COMP. PREVID. APOSENTADORIA RPPS E RGPS	0,00	0,00	0,00	0,00
RESERVA RPPS (SUPERÁVIT PREV. ORÇAMENTO) (XI)	2.400.000,00	2.400.000,00	0,00	0,00
TOTAL DESP. PREV. (XII)=(VIII+IX+X+XI)	8.920.000,00	8.920.000,00	1.963.140,56	1.935.440,56
RESULTADO PREVIDENCIÁRIO (XIII) = (VII - XII)	71.581,56	71.581,56	2.327.361,35	2.355.061,35

FONTE: Contabilidade do Município. Metodologia da LRF e Leiaute do Sistema Audesp do Tribunal de Contas do Estado de São Paulo.

SIDIOMAR UJAQUE
Prefeito
CPF n.º 224.602.868-05

JOSÉ MÁRCIO DE OLIVEIRA
Coordenador Contábil
CPF n.º 264.467.438-74

ELIANA CRISTINA CARDOSO
Controlador Interno
CPF n.º 305.463.938-02



DIÁRIO OFICIAL

MUNICÍPIO DE ITAJOBI

Conforme Lei Municipal nº 1.292, de 29 de maio de 2018

Segunda-feira, 09 de maio de 2022

Ano V | Edição nº 683

Página 32 de 54

PREFEITURA MUNICIPAL DE ITAJOBI
RELATÓRIO RESUMIDO DA EXECUÇÃO ORÇAMENTÁRIA
DEMONSTRATIVO DAS RECEITAS E DESPESAS PREVIDENCIÁRIAS E DAS RECEITAS E DESPESAS ASSOCIADAS ÀS PENSÕES E INATIVOS
ORÇAMENTOS FISCAL E DA SEGURIDADE SOCIAL

Período de Referência: JANEIRO a ABRIL 2022

RREO - Anexo 4 (LRF, Art. 53, inciso II)

Em Reais

REGIME PRÓPRIO DE PREVIDÊNCIA DOS SERVIDORES - RPPS					
FUNDO EM CAPITALIZAÇÃO (PLANO PREVIDENCIÁRIO)					
RECEITAS PREVIDENCIÁRIAS - RPPS (FUNDO EM CAPITALIZAÇÃO)	PREVISÃO ATUALIZADA (a)		RECEITAS REALIZADAS Até o Bimestre (b)		
RECEITAS CORRENTES (I)	6.810.000,00		1.650.647,28		
Receita de Contribuições dos Segurados	1.970.000,00		573.887,22		
Ativo	1.920.000,00		559.201,97		
Inativo	50.000,00		14.685,25		
Pensionista	0,00		0,00		
Receita de Contribuições Patronais	3.180.000,00		688.937,59		
Ativo	3.180.000,00		688.937,59		
Inativo	0,00		0,00		
Pensionista	0,00		0,00		
Receita Patrimonial	0,00		0,00		
Receitas Imobiliárias	0,00		0,00		
Receitas de Valores Mobiliários	0,00		0,00		
Outras Receitas Patrimoniais	0,00		0,00		
Receita de Serviços	0,00		0,00		
Outras Receitas Correntes	1.660.000,00		387.822,47		
Compensação Previdenciária do RGPS para o RPPS	10.000,00		1.448,42		
Aportes Periódicos Amortização Déficit Atuarial RPPS (II)	1.650.000,00		386.374,05		
Demais Receitas Correntes	0,00		0,00		
RECEITAS DE CAPITAL (III)	0,00		0,00		
Alienação de Bens, Direitos e Ativos	0,00		0,00		
Amortização de Empréstimos	0,00		0,00		
Outras Receitas de Capital	0,00		0,00		
TOTAL DAS RECEITAS PREVIDENCIÁRIAS RPPS (IV) = (I+III-II)	5.160.000,00		1.264.273,23		
DESPESAS PREVIDENCIÁRIAS - RPPS (FUNDO EM CAPITALIZAÇÃO)	DOTAÇÃO ATUALIZADA (c)	DESPESAS EMPENHADAS Até o Bimestre (d)	DESPESAS LIQUIDADAS Até o Bimestre (e)	DESPESAS PAGAS Até o Bimestre (f)	INSCRITAS EM RESTOS A PAGAR NÃO PROCESSADOS No Exercício (g)
Benefícios - Civil	5.830.000,00	1.901.440,08	1.901.440,08	1.901.440,08	0,00
Aposentadorias	4.780.000,00	1.562.064,16	1.562.064,16	1.562.064,16	0,00
Pensões	1.050.000,00	339.375,92	339.375,92	339.375,92	0,00
Outras Despesas Previdenciárias	0,00	0,00	0,00	0,00	0,00
Compensação Previdenciária do RPPS para o RGPS	0,00	0,00	0,00	0,00	0,00
Demais Despesas Previdenciárias	0,00	0,00	0,00	0,00	0,00
TOTAL DAS DESPESAS PREVIDENCIÁRIAS RPPS (V)	5.830.000,00	1.901.440,08	1.901.440,08	1.901.440,08	0,00
RESULTADO PREVIDENCIÁRIO (VI) = (IV - V)	-670.000,00	-637.166,85	-637.166,85	-637.166,85	0,00
RECURSOS RPPS ARRECADADOS EM EXERCÍCIOS ANTERIORES				PREVISÃO ORÇAMENTÁRIA	
RECURSOS RPPS ARRECADADOS EM EXERCÍCIOS ANTERIORES VALOR				0,00	
RESERVA ORÇAMENTÁRIA DO RPPS				PREVISÃO ORÇAMENTÁRIA	
RESERVA ORÇAMENTÁRIA DO RPPS VALOR				2.400.000,00	
APORTES DE RECURSOS PARA O FUNDO EM CAPITALIZAÇÃO DO RPPS				APORTES REALIZADOS	
Plano de Amortização - Contribuição Patronal Suplementar				0,00	
Plano de Amortização - Aporte Periódico Valores Predefinidos				386.374,05	
Outros Aportes para o RPPS				97.956,31	
Recursos para Cobertura de Déficit Financeiro				0,00	
BENS E DIREITOS DO RPPS (FUNDO EM CAPITALIZAÇÃO)				SALDO ATUAL	
Caixa e Equivalentes de Caixa				19.109.130,85	
Investimentos e Aplicações				0,00	
Outros Bens e Direitos				0,00	



DIÁRIO OFICIAL

MUNICÍPIO DE ITAJOBÍ

Conforme Lei Municipal nº 1.292, de 29 de maio de 2018

Segunda-feira, 09 de maio de 2022

Ano V | Edição nº 683

Página 33 de 54

PREFEITURA MUNICIPAL DE ITAJOBÍ
RELATÓRIO RESUMIDO DA EXECUÇÃO ORÇAMENTÁRIA
DEMONSTRATIVO DAS RECEITAS E DESPESAS PREVIDENCIÁRIAS E DAS RECEITAS E DESPESAS ASSOCIADAS ÀS PENSÕES E INATIVOS
ORÇAMENTOS FISCAL E DA SEGURIDADE SOCIAL

Período de Referência: JANEIRO a ABRIL 2022

FUNDO EM REPARTIÇÃO (PLANO FINANCEIRO)					
RECEITAS PREVIDENCIÁRIAS - RPPS (FUNDO EM REPARTIÇÃO)	PREVISÃO ATUALIZADA (a)	RECEITAS REALIZADAS Até o Bimestre (b)			
RECEITAS CORRENTES (VII)	0,00	0,00			
Receita de Contribuições dos Segurados	0,00	0,00			
Ativo	0,00	0,00			
Inativo	0,00	0,00			
Pensionista	0,00	0,00			
Receita de Contribuições Patronais	0,00	0,00			
Ativo	0,00	0,00			
Inativo	0,00	0,00			
Pensionista	0,00	0,00			
Receita Patrimonial	0,00	0,00			
Receitas Imobiliárias	0,00	0,00			
Receitas de Valores Mobiliários	0,00	0,00			
Outras Receitas Patrimoniais	0,00	0,00			
Receita de Serviços	0,00	0,00			
Outras Receitas Correntes	0,00	0,00			
Compensação Previdenciária do RGPS para o RPPS	0,00	0,00			
Demais Receitas Correntes	0,00	0,00			
RECEITAS DE CAPITAL (VIII)	0,00	0,00			
Alienação de Bens, Direitos e Ativos	0,00	0,00			
Amortização de Empréstimos	0,00	0,00			
Outras Receitas de Capital	0,00	0,00			
TOTAL DAS RECEITAS PREVIDENCIÁRIAS RPPS - (IX) = (VII + VIII)	0,00	0,00			

DESPESAS PREVIDENCIÁRIAS - RPPS (FUNDO EM REPARTIÇÃO)	DOTAÇÃO ATUALIZADA (c)	DESPESAS EMPENHADAS Até o Bimestre (d)	DESPESAS LIQUIDADAS Até o Bimestre (e)	DESPESAS PAGAS Até o Bimestre (f)	INSCRITAS EM RESTOS A PAGAR NÃO PROCESSADOS No Exercício (g)
Benefícios - Civil	0,00	0,00	0,00	0,00	0,00
Aposentadorias	0,00	0,00	0,00	0,00	0,00
Pensões	0,00	0,00	0,00	0,00	0,00
Outras Despesas Previdenciárias	0,00	0,00	0,00	0,00	0,00
Compensação Previdenciária do RPPS para o RGPS	0,00	0,00	0,00	0,00	0,00
Demais Despesas Previdenciárias	0,00	0,00	0,00	0,00	0,00
TOTAL DAS DESPESAS PREVIDENCIÁRIAS RPPS (X)	0,00	0,00	0,00	0,00	0,00

RESULTADO PREVIDENCIÁRIO (XI) = (IX - X)	0,00	0,00	0,00	0,00	0,00
--	------	------	------	------	------

APORTES DE RECURSOS PARA O FUNDO EM REPARTIÇÃO DO RPPS	APORTES REALIZADOS
Recursos para Cobertura de Insuficiências Financeiras	0,00
Recursos para Formação de Reserva	0,00



DIÁRIO OFICIAL

MUNICÍPIO DE ITAJOBI

Conforme Lei Municipal nº 1.292, de 29 de maio de 2018

Segunda-feira, 09 de maio de 2022

Ano V | Edição nº 683

Página 34 de 54

PREFEITURA MUNICIPAL DE ITAJOBI
RELATÓRIO RESUMIDO DA EXECUÇÃO ORÇAMENTÁRIA
DEMONSTRATIVO DAS RECEITAS E DESPESAS PREVIDENCIÁRIAS E DAS RECEITAS E DESPESAS ASSOCIADAS ÀS PENSÕES E INATIVOS
ORÇAMENTOS FISCAL E DA SEGURIDADE SOCIAL

Período de Referência: JANEIRO a ABRIL 2022

ADMINISTRAÇÃO DO REGIME PRÓPRIO DE PREVIDÊNCIA DOS SERVIDORES - RPPS		
RECEITAS DA ADMINISTRAÇÃO - RPPS	PREVISÃO ATUALIZADA (a)	RECEITAS REALIZADAS Até o Bimestre (b)
Receitas Correntes	2.110.000,00	2.253.480,58
TOTAL DAS RECEITAS DA ADMINISTRAÇÃO RPPS - (XII)	2.110.000,00	2.253.480,58

DESPESAS DA ADMINISTRAÇÃO - RPPS	DOTAÇÃO ATUALIZADA (c)	DESPESAS EMPENHADAS Até o Bimestre (d)	DESPESAS LIQUIDADAS Até o Bimestre (e)	DESPESAS PAGAS Até o Bimestre (f)	INSCRITAS EM RESTOS A PAGAR NÃO PROCESSADOS No Exercício (g)
Despesas Correntes (XIII)	650.000,00	61.700,48	34.000,48	16.504,10	0,00
Pessoal e Encargos Sociais	150.000,00	11.459,28	11.459,28	0,00	0,00
Demais Despesas Correntes	500.000,00	50.241,20	22.541,20	16.504,10	0,00
DESPESAS DE CAPITAL (XIV)	40.000,00	0,00	0,00	0,00	0,00
TOTAL DAS DESPESAS DA ADMINISTRAÇÃO RPPS (XV) = (XIII + XIV)	690.000,00	61.700,48	34.000,48	16.504,10	0,00
RESULTADO DA ADMINISTRAÇÃO RPPS (XVI) = (XII - XV)	1.420.000,00	2.191.780,10	2.219.480,10	2.236.976,48	0,00

BENEFÍCIOS PREVIDENCIÁRIOS MANTIDOS PELO TESOURO		
RECEITAS PREVIDENCIÁRIAS (BENEFÍCIOS MANTIDOS PELO TESOURO)	PREVISÃO ATUALIZADA (a)	RECEITAS REALIZADAS Até o Bimestre (b)
Contribuições dos Servidores	0,00	0,00
Demais Receitas Previdenciárias	0,00	0,00
TOTAL DAS RECEITAS (BENEFÍCIOS MANTIDOS PELO TESOURO) (XVII)	0,00	0,00

DESPESAS PREVIDENCIÁRIAS (BENEFÍCIOS MANTIDOS PELO TESOURO)	DOTAÇÃO ATUALIZADA (c)	DESPESAS EMPENHADAS Até o Bimestre (d)	DESPESAS LIQUIDADAS Até o Bimestre (e)	DESPESAS PAGAS Até o Bimestre (f)	INSCRITAS EM RESTOS A PAGAR NÃO PROCESSADOS No Exercício (g)
Aposentadorias	0,00	0,00	0,00	0,00	0,00
Pensões	0,00	0,00	0,00	0,00	0,00
Outras Despesas Previdenciárias	0,00	0,00	0,00	0,00	0,00
TOTAL DAS DESPESAS (BENEFÍCIOS MANTIDOS PELO TESOURO) (XVIII)	0,00	0,00	0,00	0,00	0,00
RESULTADO DOS BENEFÍCIOS MANTIDOS PELO TESOURO (XIX) = (XVII - XVIII)	0,00	0,00	0,00	0,00	0,00

FONTE: Contabilidade do Município. Metodologia da LRF e Leiute do Manual de Demonstrativos Fiscais - MDF da Secretaria do Tesouro Nacional.

SIDIOMAR UJAQUE
Prefeito
CPF n.º 224.602.868-05

JOSÉ MÁRCIO DE OLIVEIRA
Coordenador Contábil
CPF n.º 264.467.438-74

ELIANA CRISTINA CARDOSO
Controlador Interno
CPF n.º 305.463.938-02



DIÁRIO OFICIAL

MUNICÍPIO DE ITAJOBÍ

Conforme Lei Municipal nº 1.292, de 29 de maio de 2018

Segunda-feira, 09 de maio de 2022

Ano V | Edição nº 683

Página 35 de 54

Prefeitura Municipal de Itajobi

Demonstrativo dos Restos a Pagar

(Artigo 53, Inciso V, da LC. 101/00)

Período: Janeiro/2022 a Abril/2022

Consolidado

ENTIDADE FONTE DE RECURSO	EXERCÍCIO ANTERIOR		MOVIMENTAÇÃO ATÉ O PERÍODO					SALDO ATÉ O PERÍODO	
	PROCESSADO	NÃO PROCESSADO	NÃO PROC. LIQUIDADADO	PAGO PROCESSADO	PAGO NÃO PROCESSADO	CANCELADO PROCESSADO	CANCELADO NÃO PROCES.	PROCESSADO	NÃO PROCESSADO
PREFEITURA MUNICIPAL	0,00	2.284.406,52	509.142,12	0,00	509.142,12	0,00	1.193.326,38	0,00	581.938,02
TOTAL	0,00	2.284.406,52	509.142,12	0,00	509.142,12	0,00	1.193.326,38	0,00	581.938,02

NOTA EXPLICATIVA:

As inscrições de restos a pagar processados e não processados do exercício serão apresentados após o processamento do balancete de encerramento parcial (balancete mês 13).

FONTE: Contabilidade do Município. Metodologia da LRF e Leiaute do Sistema Audesp do Tribunal de Contas do Estado de São Paulo.

SIDIOMAR UJAQUE
Prefeito
CPF n.º 224.602.868-05

JOSÉ MÁRCIO DE OLIVEIRA
Coordenador Contábil
CPF n.º 264.467.438-74

ELIANA CRISTINA CARDOSO
Controlador Interno
CPF n.º 305.463.938-02



DIÁRIO OFICIAL

MUNICÍPIO DE ITAJOBÍ

Conforme Lei Municipal nº 1.292, de 29 de maio de 2018

Segunda-feira, 09 de maio de 2022

Ano V | Edição nº 683

Página 36 de 54

PREFEITURA MUNICIPAL DE ITAJOBÍ
RELATÓRIO RESUMIDO DA EXECUÇÃO ORÇAMENTÁRIA
DEMONSTRATIVO DOS RESTOS A PAGAR POR PODER E ÓRGÃO
ORÇAMENTOS FISCAL E DA SEGURIDADE SOCIAL

Período de Referência: JANEIRO a ABRIL 2022

RREO - ANEXO 7 (LRF, art. 53, inciso V)

Em Reais

PODER/ÓRGÃO	RESTOS A PAGAR PROCESSADOS					RESTOS A PAGAR NÃO PROCESSADOS					Saldo Total	
	Inscritos		Pagos	Cancelados	Saldo	Inscritos		Liquidados	Pagos	Cancelados		Saldo
	Em Exercícios Anteriores	Em 31 de dezembro de				Em Exercícios Anteriores	Em 31 de dezembro de					
RESTOS A PAGAR (EXCETO INTRA-ORÇAMENTÁRIOS) (I)	0,00	0,00	0,00	0,00	0,00	12.345,82	2.272.060,70	509.142,12	509.142,12	1.193.326,38	581.938,02	581.938,02
PODER EXECUTIVO	0,00	0,00	0,00	0,00	0,00	12.345,82	2.272.060,70	509.142,12	509.142,12	1.193.326,38	581.938,02	581.938,02
PODER LEGISLATIVO	0,00	0,00	0,00	0,00	0,00	0,00	0,00	0,00	0,00	0,00	0,00	0,00
CAMARA MUNICIPAL	0,00	0,00	0,00	0,00	0,00	0,00	0,00	0,00	0,00	0,00	0,00	0,00
TRIBUNAL DE CONTAS DO MUNICÍPIO	0,00	0,00	0,00	0,00	0,00	0,00	0,00	0,00	0,00	0,00	0,00	0,00
RESTOS A PAGAR (INTRA-ORÇAMENTÁRIOS) (II)	0,00	0,00	0,00	0,00	0,00	0,00	0,00	0,00	0,00	0,00	0,00	0,00
TOTAL (III) = (I + II)	0,00	0,00	0,00	0,00	0,00	12.345,82	2.272.060,70	509.142,12	509.142,12	1.193.326,38	581.938,02	581.938,02

FONTE: Contabilidade do Município. Metodologia da LRF e Leiaute do Manual de Demonstrativos Fiscais - MDF da Secretaria do Tesouro Nacional.

SIDIOMAR UJAQUE
Prefeito
CPF n.º 224.602.868-05

JOSÉ MÁRCIO DE OLIVEIRA
Coordenador Contábil
CPF n.º 264.467.438-74

ELIANA CRISTINA CARDOSO
Controlador Interno
CPF n.º 305.463.938-02



DIÁRIO OFICIAL

MUNICÍPIO DE ITAJOBÍ

Conforme Lei Municipal nº 1.292, de 29 de maio de 2018

Segunda-feira, 09 de maio de 2022

Ano V | Edição nº 683

Página 37 de 54

PREFEITURA MUNICIPAL DE ITAJOBÍ
RELATÓRIO RESUMIDO DA EXECUÇÃO ORÇAMENTÁRIA
DEMONSTRATIVO SIMPLIFICADO DO RELATÓRIO RESUMIDO DA EXECUÇÃO ORÇAMENTÁRIA
ORÇAMENTOS FISCAL E DA SEGURIDADE SOCIAL

Período de Referência: ABRIL 2022

RREO - Anexo 14 (LRF, Art. 48)

Em Reais

BALANÇO ORÇAMENTÁRIO	Até o Bimestre
RECEITAS	
Previsão Inicial	79.410.000,00
Previsão Atualizada	90.515.035,88
Receitas Realizadas	37.096.645,04
Déficit Orçamentário	0,00
Saldos de Exercícios Anteriores (Utilizados para Créditos Adicionais)	0,00
DESPESAS	
Dotação Inicial	79.410.000,00
Dotação Atualizada	100.764.516,45
Despesas Empenhadas	43.795.532,36
Despesas Liquidadas	28.988.223,77
Despesas Pagas	26.727.644,26
Superávit Orçamentário	8.108.421,27
DESPESAS POR FUNÇÃO/SUBFUNÇÃO	Até o Bimestre
Despesas Empenhadas	43.795.532,36
Despesas Liquidadas	28.988.223,77
RECEITA CORRENTE LÍQUIDA - RCL	Até o Bimestre
Receita Corrente Líquida	84.822.884,94
Receita Corrente Líquida Ajustada para Cálculo dos Limites de Endividamento	84.822.884,94
Receita Corrente Líquida Ajustada para Cálculo dos Limites da Despesa com Pessoal	84.822.884,94

RECEITAS E DESPESAS DO REGIME PRÓPRIO DE PREVIDÊNCIA DOS SERVIDORES	Até o Bimestre
Regime Próprio de Previdência dos Servidores - PLANO PREVIDENCIÁRIO	-637.166,85
Receitas Previdenciárias Realizadas	1.264.273,23
Despesas Previdenciárias Empenhadas	1.901.440,08
Despesas Previdenciárias Liquidadas	1.901.440,08
Despesas Previdenciárias Pagas	1.901.440,08
Resultado Previdenciário	-637.166,85
Regime Próprio de Previdência dos Servidores - PLANO FINANCEIRO	0,00
Receitas Previdenciárias Realizadas	0,00
Despesas Previdenciárias Empenhadas	0,00
Despesas Previdenciárias Liquidadas	0,00
Despesas Previdenciárias Pagas	0,00
Resultado Previdenciário	0,00

RESULTADOS PRIMÁRIO E NOMINAL	Meta Fixada no Anexo de Metas Fiscais da LDO (a)	Resultado Apurado Até o Bimestre (b)	% em Relação à Meta (c)
Resultado Primário - Acima da Linha	-2.030.000,00	7.291.690,66	-359,19
Resultado Nominal - Acima da Linha	-550.000,00	7.664.551,65	-1.393,55

RESTOS A PAGAR A PAGAR POR PODER E MINISTÉRIO PÚBLICO	Inscrição	Cancelamento Até o Bimestre	Pagamento Até o Bimestre	Saldo a Pagar
RESTOS A PAGAR PROCESSADOS	0,00	0,00	0,00	0,00
Poder Executivo	0,00	0,00	0,00	0,00
Poder Legislativo	0,00	0,00	0,00	0,00
Poder Judiciário	0,00	0,00	0,00	0,00
Ministério Público	0,00	0,00	0,00	0,00
Defensoria Pública	0,00	0,00	0,00	0,00
RESTOS A PAGAR NÃO PROCESSADOS	2.284.406,52	1.193.326,38	509.142,12	581.938,02
Poder Executivo	2.284.406,52	1.193.326,38	509.142,12	581.938,02
Poder Legislativo	0,00	0,00	0,00	0,00
Poder Judiciário	0,00	0,00	0,00	0,00
Ministério Público	0,00	0,00	0,00	0,00
Defensoria Pública	0,00	0,00	0,00	0,00
TOTAL	2.284.406,52	1.193.326,38	509.142,12	581.938,02

DESPESAS COM MANUTENÇÃO E DESENVOLVIMENTO DO ENSINO	Valor Apurado Até o Bimestre	Limites Constitucionais Anuais	
		% Mínimo a Aplicar no Exercício	% Aplicado Até o Bimestre
Mínimo Anual de 25% das Receitas de Impostos na Manutenção e Desenvolvimento do Ensino	6.432.656,62	25,00	24,80
Mínimo Anual de 70% do FUNDEB na Remuneração dos Profissionais da Educação Básica	3.229.403,94	70,00	66,52
Percentual de 50% da Complementação da União ao FUNDEB (VAAT) na Educação Infantil	0,00	0,00	0,00
Mínimo de 15% da Complementação da União ao FUNDEB (VAAT) em Despesas de Capital	0,00	0,00	0,00

RECEITAS DE OPERAÇÕES DE CRÉDITO E DESPESAS DE CAPITAL	Valor Apurado no Exercício	Saldo não realizado		
Receitas de Operação de Crédito	0,00	0,00		
Despesa de Capital Líquida	2.496.106,66	7.938.249,72		
PROJEÇÃO ATUARIAL DOS REGIMES DE PREVIDÊNCIA	Exercício	10º Exercício	20º Exercício	35º Exercício
Plano Previdenciário	0,00	0,00	0,00	0,00

Metabit Sistemas para Gestão Pública

Página: 1/2 - ssfxd.fzcs



DIÁRIO OFICIAL

MUNICÍPIO DE ITAJOBÍ

Conforme Lei Municipal nº 1.292, de 29 de maio de 2018

Segunda-feira, 09 de maio de 2022

Ano V | Edição nº 683

Página 38 de 54

PREFEITURA MUNICIPAL DE ITAJOBÍ
RELATÓRIO RESUMIDO DA EXECUÇÃO ORÇAMENTÁRIA
DEMONSTRATIVO SIMPLIFICADO DO RELATÓRIO RESUMIDO DA EXECUÇÃO ORÇAMENTÁRIA
ORÇAMENTOS FISCAL E DA SEGURIDADE SOCIAL

Período de Referência: ABRIL 2022

PROJEÇÃO ATUARIAL DOS REGIMES DE PREVIDÊNCIA	Exercício	10º Exercício	20º Exercício	35º Exercício
Receitas Previdenciárias	0,00	0,00	0,00	0,00
Despesas Previdenciárias	0,00	0,00	0,00	0,00
Resultado Previdenciário	0,00	0,00	0,00	0,00
Plano Financeiro	0,00	0,00	0,00	0,00
Receitas Previdenciárias	0,00	0,00	0,00	0,00
Despesas Previdenciárias	0,00	0,00	0,00	0,00
Resultado Previdenciário	0,00	0,00	0,00	0,00
RECEITA DA ALIENAÇÃO DE ATIVOS E APLICAÇÃO DOS RECURSOS		Valor Apurado no Exercício		Saldo a Realizar
Receitas da Alienação de Ativos		0,00		50.000,00
Aplicação dos Recursos da Alienação de Ativos		0,00		8.000,00
DESPESAS COM AÇÕES E SERVIÇOS PÚBLICOS DE SAÚDE	Valor Apurado Até o Bimestre	Limite Constitucional Anual		
		% Mínimo a Aplicar no Exercício	% Aplicado Até o Bimestre	
Despesas com Ações e Serviços Públicos de Saúde Executadas com Recursos de Impostos	6.167.516,80	15,00	23,78	
DESPESAS DE CARÁTER CONTINUADO DERIVADAS DE PPP		Valor Apurado no Exercício Corrente		
Total das Despesas Consideradas para o Limite / RCL (%)		0,00		

FONTE: Contabilidade do Município. Metodologia da LRF e Leiaute do Manual de Demonstrativos Fiscais - MDF da Secretaria do Tesouro Nacional.

SIDIOMAR UJAQUE
Prefeito
CPF n.º 224.602.868-05

JOSÉ MÁRCIO DE OLIVEIRA
Coordenador Contábil
CPF n.º 264.467.438-74

ELIANA CRISTINA CARDOSO
Controlador Interno
CPF n.º 305.463.938-02



DIÁRIO OFICIAL

MUNICÍPIO DE ITAJOBÍ

Conforme Lei Municipal nº 1.292, de 29 de maio de 2018

Segunda-feira, 09 de maio de 2022

Ano V | Edição nº 683

Página 39 de 54

Prefeitura Municipal de Itajobi

Demonstrativo de Aplicação na Saúde

Artigo 198, § 2º da CF de 1988; LC nº 141/2012

Período: Janeiro/2022 a Abril/2022

RECEITA DE IMPOSTOS			APLICAÇÃO MÍNIMA CONSTITUCIONAL		
	Previsão Atualizada para o Exercício	Arrecadação até o Período		Para o Exercício (Prev. Atualizada)	Até o Período (Arrecadação)
PRÓPRIOS	8.308.000,00	5.390.567,54	TOTAL (15%)	8.007.450,00	3.889.637,20
TRANSFERÊNCIAS DA UNIÃO	15.270.000,00	7.634.985,12			
TRANSFERÊNCIAS DO ESTADO	29.805.000,00	12.905.362,03			
SUB TOTAL	53.383.000,00	25.930.914,69			

APURAÇÃO DA APLICAÇÃO									
	Dotacao Atualizada (para o Exercício)		Despesa Empenhada (ate o Período)		Despesa Liquidada (ate o Período)		Despesa Paga (ate o Período)		
	Valor	%	Valor	%	Valor	%	Valor	%	
DESP. TOTAL C/ RECURSOS PRÓPRIOS	20.035.165,96	37,53	10.777.721,57	41,56	6.167.516,80	23,78	5.813.610,51	22,42	
DESPESA LÍQUIDA DA SAÚDE			10.777.721,57	41,56	6.167.516,80	23,78	5.813.610,51	22,42	

FONTE: Contabilidade do Município. Metodologia da LRF e Leiaute do Sistema Audesp do Tribunal de Contas do Estado de São Paulo.

SIDIOMAR UJAQUE
Prefeito
CPF n.º 224.602.868-05

JOSÉ MÁRCIO DE OLIVEIRA
Coordenador Contábil
CPF n.º 264.467.438-74



DIÁRIO OFICIAL

MUNICÍPIO DE ITAJOBÍ

Conforme Lei Municipal nº 1.292, de 29 de maio de 2018

Segunda-feira, 09 de maio de 2022

Ano V | Edição nº 683

Página 40 de 54

PREFEITURA MUNICIPAL DE ITAJOBÍ
RELATÓRIO RESUMIDO DA EXECUÇÃO ORÇAMENTÁRIA.
DEMONSTRATIVO DAS RECEITAS E DESPESAS COM AÇÕES E SERVIÇOS PÚBLICOS DE SAÚDE
ORÇAMENTOS FISCAL E DA SEGURIDADE SOCIAL

Período de Referência: JANEIRO a ABRIL 2022

RREO - ANEXO XII (LC nº 141/2012 art.35)

R\$1,00

RECEITAS RESULTANTES DE IMPOSTOS E TRANSFERÊNCIAS CONSTITUCIONAIS E LEGAIS	PREVISÃO INICIAL	PREVISÃO ATUALIZADA (a)	RECEITAS REALIZADAS	
			Até o Bimestre	% (b/a) x 100
RECEITAS DE IMPOSTOS (I)	8.308.000,00	8.308.000,00	5.390.567,54	64,88
Receita Resultante do Imposto Predial e Territorial Urbano - IPTU	5.065.000,00	5.065.000,00	3.520.646,60	69,50
IPTU	4.355.000,00	4.355.000,00	3.133.039,26	71,94
Multas, Juros de Mora, Dívida Ativa e Outros Encargos do IPTU	710.000,00	710.000,00	387.607,34	54,59
Receita Resultante do Imposto sobre Transmissão Inter Vivos - ITBI	703.000,00	703.000,00	371.605,62	52,85
ITBI	700.000,00	700.000,00	367.026,92	52,43
Multas, Juros de Mora, Dívida Ativa e Outros Encargos do ITBI	3.000,00	3.000,00	4.578,70	152,62
Receita Resultante do Imposto sobre Serviços de Qualquer Natureza - ISS	1.470.000,00	1.470.000,00	918.603,51	62,49
ISS	1.380.000,00	1.380.000,00	862.163,89	62,47
Multas, Juros de Mora, Dívida Ativa e Outros Encargos do ISS	90.000,00	90.000,00	56.439,62	62,71
Receita Resultante do Imposto sobre a Renda e Proventos de Qualquer Natureza Retido na Fonte - IRRF	1.070.000,00	1.070.000,00	579.711,81	54,17
RECEITA DE TRANSFERÊNCIAS CONSTITUCIONAIS E LEGAIS (II)	45.075.000,00	50.275.000,00	20.540.347,15	40,85
Cota-Parte FPM	17.690.000,00	20.290.000,00	7.579.105,23	37,35
Cota-Parte ITR	180.000,00	180.000,00	55.879,89	31,04
Cota-Parte IPVA	3.100.000,00	3.100.000,00	2.941.369,26	94,88
Cota-Parte ICMS	23.950.000,00	26.550.000,00	9.890.117,11	37,25
Cota-Parte IPI-Exportação	155.000,00	155.000,00	73.875,66	47,66
Compensações Financeiras Provenientes de Impostos e Transferências Constitucionais	0,00	0,00	0,00	0,00
Desoneração ICMS - LC 87/1996	0,00	0,00	0,00	0,00
Outras	0,00	0,00	0,00	0,00
TOTAL DAS RECEITAS RESULTANTES DE IMPOSTOS E TRANSFERÊNCIAS CONSTITUCIONAIS E LEGAIS (III) =	53.383.000,00	58.583.000,00	25.930.914,69	44,26

DESPESAS COM AÇÕES E SERVIÇOS PÚBLICOS DE SAÚDE (ASPS) - POR SUBFUNÇÃO E CATEGORIA ECONÔMICA	DOTAÇÃO INICIAL	DOTAÇÃO ATUALIZADA (c)	DESPESAS EMPENHADAS		DESPESAS LIQUIDADAS		DESPESAS PAGAS		Inscritas em Restos a Pagar não Processados
			Até o Bimestre	% (d/c) x 100	Até o bimestre	% (e/c) x 100	Até o bimestre	% (f/c) x 100	
ATENÇÃO BÁSICA (IV)	13.333.000,00	19.256.165,96	10.119.542,48	52,55	5.516.937,71	28,65	5.192.010,14	26,96	4.602.604,77
Despesas Correntes	13.248.000,00	18.491.626,14	9.822.558,19	53,11	5.373.013,37	29,05	5.055.513,80	27,33	4.449.544,82
Despesas de Capital	85.000,00	764.539,82	296.984,29	38,84	143.924,34	18,82	136.496,34	17,85	153.059,95
ASSISTÊNCIA HOSPITALAR E AMBULATORIAL (V)	0,00	0,00	0,00	0,00	0,00	0,00	0,00	0,00	0,00
Despesas Correntes	0,00	0,00	0,00	0,00	0,00	0,00	0,00	0,00	0,00
Despesas de Capital	0,00	0,00	0,00	0,00	0,00	0,00	0,00	0,00	0,00
SUORTE PROFILÁTICO E TERAPÊUTICO (VI)	0,00	0,00	0,00	0,00	0,00	0,00	0,00	0,00	0,00
Despesas Correntes	0,00	0,00	0,00	0,00	0,00	0,00	0,00	0,00	0,00
Despesas de Capital	0,00	0,00	0,00	0,00	0,00	0,00	0,00	0,00	0,00
VIGILÂNCIA SANITÁRIA (VII)	677.000,00	779.000,00	658.179,09	84,49	650.579,09	83,51	621.600,37	79,79	7.600,00
Despesas Correntes	675.000,00	778.400,00	657.603,09	84,48	650.003,09	83,50	621.024,37	79,78	7.600,00
Despesas de Capital	2.000,00	600,00	576,00	96,00	576,00	96,00	576,00	96,00	0,00
VIGILÂNCIA EPIDEMIOLÓGICA (VIII)	0,00	0,00	0,00	0,00	0,00	0,00	0,00	0,00	0,00
Despesas Correntes	0,00	0,00	0,00	0,00	0,00	0,00	0,00	0,00	0,00
Despesas de Capital	0,00	0,00	0,00	0,00	0,00	0,00	0,00	0,00	0,00
ALIMENTAÇÃO E NUTRIÇÃO (IX)	0,00	0,00	0,00	0,00	0,00	0,00	0,00	0,00	0,00
Despesas Correntes	0,00	0,00	0,00	0,00	0,00	0,00	0,00	0,00	0,00
Despesas de Capital	0,00	0,00	0,00	0,00	0,00	0,00	0,00	0,00	0,00
OUTRAS SUBFUNÇÕES (X)	0,00	0,00	0,00	0,00	0,00	0,00	0,00	0,00	0,00
Despesas Correntes	0,00	0,00	0,00	0,00	0,00	0,00	0,00	0,00	0,00
Despesas de Capital	0,00	0,00	0,00	0,00	0,00	0,00	0,00	0,00	0,00
TOTAL (XI) = (IV + V + VI + VII + VIII + IX + X)	14.010.000,00	20.035.165,96	10.777.721,57	53,79	6.167.516,80	30,78	5.813.610,51	29,01	4.610.204,77

APURAÇÃO DO CUMPRIMENTO DO LIMITE MÍNIMO PARA APLICAÇÃO EM ASPS	DESPESAS EMPENHADAS (d)	DESPESAS LIQUIDADAS (e)	DESPESAS PAGAS (f)
Total das Despesas com ASPS (XII) = (XI)	10.777.721,57	6.167.516,80	5.813.610,51
(-) Restos a Pagar Não Processados Inscritos Indevidamente no Exercício sem Disponibilidade Financeira (XIII)	0,00	0,00	0,00
(-) Despesas Custeadas com Recursos Vinculados à Parcela do Percentual Mínimo que não foi Aplicada em ASPS em Exercícios Anteriores (XIV)	0,00	0,00	0,00
(-) Despesas Custeadas com Disponibilidade de Caixa Vinculada aos Restos a Pagar Cancelados (XV)	0,00	0,00	0,00
(=) VALOR APLICADO EM ASPS (XVI) = (XII - XIII - XIV - XV)	10.777.721,57	6.167.516,80	5.813.610,51
Despesa Mínima a ser Aplicada em ASPS (XVII) = (III) x 15% (LC 141/2012)	3.889.637,20	0,00	0,00
Diferença entre o Valor Aplicado e a Despesa Mínima a ser Aplicada (XVIII) = (XVI (d ou e) - XVII)	2.277.879,60	2.277.879,60	2.277.879,60
Limite não Cumprido (XIX) = (XVIII)	0,00	0,00	0,00
PERCENTUAL DA RECEITA DE IMPOSTOS E TRANSFERÊNCIAS CONSTITUCIONAIS E LEGAIS APLICADO EM ASPS (XVI / III)*100 (mínimo de 15% conforme LC nº 141/2012 ou % da Lei Orgânica Municipal)	41,56	23,78	22,41

CONTROLE DO VALOR REFERENTE AO PERCENTUAL MÍNIMO NÃO CUMPRIDO EM EXERCÍCIOS ANTERIORES PARA FINS DE APLICAÇÃO DOS RECURSOS VINCULADOS CONFORME ARTIGOS 25 E 26 DA LC 141/2012	LIMITE NÃO CUMPRIDO				
	Saldo Inicial (no exercício atual) (h)	Despesas Custeadas no Exercício de Referência			Saldo Final (não aplicado) (I) = (h - (i ou j))
		Empenhadas (i)	Liquidadas (j)	Pagas (k)	
Diferença de limite não cumprido em 2022 (saldo final = XIXd)	0,00	0,00	0,00	0,00	
Diferença de limite não cumprido em 2021 (saldo inicial igual ao saldo final do demonstrativo do exercício anterior)	0,00	0,00	0,00	0,00	
Diferença de limite não cumprido em Exercícios Anteriores (saldo inicial igual ao saldo final do demonstrativo do exercício anterior)	0,00	0,00	0,00	0,00	
TOTAL DA DIFERENÇA DE LIMITE NÃO CUMPRIDO EM EXERCÍCIOS ANTERIORES (XX)	0,00	0,00	0,00	0,00	



DIÁRIO OFICIAL

MUNICÍPIO DE ITAJOBÍ

Conforme Lei Municipal nº 1.292, de 29 de maio de 2018

Segunda-feira, 09 de maio de 2022

Ano V | Edição nº 683

Página 41 de 54

PREFEITURA MUNICIPAL DE ITAJOBÍ
RELATÓRIO RESUMIDO DA EXECUÇÃO ORÇAMENTÁRIA.
DEMONSTRATIVO DAS RECEITAS E DESPESAS COM AÇÕES E SERVIÇOS PÚBLICOS DE SAÚDE
ORÇAMENTOS FISCAL E DA SEGURIDADE SOCIAL

Período de Referência: JANEIRO a ABRIL 2022

EXECUÇÃO DE RESTOS A PAGAR										
EXERCÍCIO DO EMPENHO	Valor Mínimo para aplicação em ASPS (m)	Valor aplicado em ASPS no exercício (n)	Valor aplicado além do limite mínimo (o) = (n - m)	Total inscrito em RP no exercício (p)	RNP Inscritos Indevidamente no Exercício sem Disponibilidade Financeira	Valor inscrito em RP considerado no Limite (r) = (p - (o + q))	Total de RP pagos (s)	Total de RP a pagar (t)	Total de RP cancelados ou prescritos (u)	Diferença entre o valor aplicado além do limite e o total de RP cancelados
Empenhos de 2022	3.889.637,20	10.777.721,57	6.888.084,37	0,00	0,00	0,00	0,00	0,00	0,00	6.888.084,37
Empenhos de 2021	8.757.890,01	13.334.160,33	4.576.270,32	0,00	0,00	0,00	0,00	0,00	0,00	4.576.270,32
Empenhos de 2020	6.483.450,98	10.192.546,83	3.709.095,85	197.785,54	0,00	0,00	197.785,54	0,00	0,00	3.709.095,85
Empenhos de 2019	6.398.775,92	11.184.443,96	4.785.668,04	58.775,83	0,00	0,00	58.775,83	0,00	0,00	4.785.668,04
Empenhos de 2018	5.939.322,87	10.070.190,65	4.130.867,78	56.251,86	0,00	0,00	56.251,86	0,00	0,00	4.130.867,78

TOTAL DOS RESTOS A PAGAR CANCELADOS OU PRESCRITOS ATÉ O FINAL DO EXERCÍCIO ATUAL QUE AFETARAM O CUMPRIMENTO DO LIMITE (XXI)	0,00
TOTAL DOS RESTOS A PAGAR CANCELADOS OU PRESCRITOS ATÉ O FINAL DO EXERCÍCIO ANTERIOR QUE AFETARAM O CUMPRIMENTO DO LIMITE (XXII)	0,00
TOTAL DOS RESTOS A PAGAR CANCELADOS OU PRESCRITOS NO EXERCÍCIO ATUAL QUE AFETARAM O CUMPRIMENTO DO LIMITE (XXIII) = (XXI - XXII) (Artigo 24 § 1º e 2º da LC 141/2012)	0,00

CONTROLE DE RESTOS A PAGAR CANCELADOS OU PRESCRITOS CONSIDERADOS PARA FINS DE APLICAÇÃO DA DISPONIBILIDADE DE CAIXA CONFORME ARTIGO 24§ 1º e 2º DA LC 141/2012	RESTOS A PAGAR CANCELADOS OU PRESCRITOS				
	Saldo Inicial (w)	Despesas Custeadas no Exercício de Referência			Saldo Final (não aplicado) (aa) = (w - (x ou y))
		Empenhadas (x)	Liquidadas (y)	Pagas (z)	
Restos a pagar cancelados ou prescritos em 2022 a serem compensados (XXIV) (saldo inicial = XXIII)	0,00	0,00	0,00	0,00	0,00
Restos a pagar cancelados ou prescritos em 2021 a serem compensados (XXV)	0,00	0,00	0,00	0,00	0,00
Restos a pagar cancelados ou prescritos em exercícios anteriores a serem compensados (XXVI)	0,00	0,00	0,00	0,00	0,00
TOTAL DE RESTOS A PAGAR CANCELADOS OU PRESCRITOS A COMPENSAR (XXVII)	0,00	0,00	0,00	0,00	0,00

RECEITAS ADICIONAIS PARA O FINANCIAMENTO DA SAÚDE NÃO COMPUTADAS NO CÁLCULO DO MÍNIMO	PREVISÃO INICIAL	PREVISÃO ATUALIZADA (a)	RECEITAS REALIZADAS	
			Até o Bimestre (b)	% (b/a) x 100
RECEITAS DE TRANSFERÊNCIAS PARA A SAÚDE (XXVIII)	3.470.000,00	4.719.000,00	1.291.730,10	27,37
Proveniente da União	3.295.000,00	4.544.000,00	1.250.793,92	27,52
Proveniente dos Estados	175.000,00	175.000,00	40.936,18	23,39
Proveniente de outros Municípios	0,00	0,00	0,00	0,00
RECEITA DE OPERAÇÕES DE CRÉDITO INTERNAS E EXTERNAS VINCULADAS A SAÚDE (XXIX)	0,00	0,00	0,00	0,00
OUTRAS RECEITAS (XXX)	2.000,00	2.000,00	5.780,10	289,00
TOTAL DE RECEITAS ADICIONAIS PARA FINANCIAMENTO DA SAÚDE (XXXI) = (XXVIII + XXIX + XXX)	3.472.000,00	4.721.000,00	1.297.510,20	27,48

DESPESAS COM SAÚDE POR SUBFUNÇÕES E CATEGORIA ECONÔMICA NÃO COMPUTADAS NO CÁLCULO DO MÍNIMO	DOTAÇÃO INICIAL	DOTAÇÃO ATUALIZADA (c)	DESPESAS EMPENHADAS		DESPESAS LIQUIDADAS		DESPESAS PAGAS		Inscritas em Restos a Pagar não Processados (g)
			Até o Bimestre	% (d/c) x 100	Até o bimestre	% (e/c) x 100	Até o bimestre	% (f/c) x 100	
ATENÇÃO BÁSICA (XXXII)	3.745.000,00	6.036.230,50	2.926.407,30	48,48	1.540.804,55	25,52	1.386.130,64	22,96	1.385.602,75
Despesas Correntes	3.710.000,00	5.079.088,46	2.417.623,48	47,59	1.404.759,74	27,65	1.331.385,66	26,21	1.012.863,74
Despesas de Capital	35.000,00	957.142,04	508.783,82	53,15	136.044,81	14,21	54.744,98	5,71	372.739,01
ASSISTÊNCIA HOSPITALAR E AMBULATORIAL (XXXIII)	0,00	0,00	0,00	0,00	0,00	0,00	0,00	0,00	0,00
Despesas Correntes	0,00	0,00	0,00	0,00	0,00	0,00	0,00	0,00	0,00
Despesas de Capital	0,00	0,00	0,00	0,00	0,00	0,00	0,00	0,00	0,00
SUPORTE PROFILÁTICO E TERAPÊUTICO (XXXIV)	0,00	0,00	0,00	0,00	0,00	0,00	0,00	0,00	0,00
Despesas Correntes	0,00	0,00	0,00	0,00	0,00	0,00	0,00	0,00	0,00
Despesas de Capital	0,00	0,00	0,00	0,00	0,00	0,00	0,00	0,00	0,00
VIGILÂNCIA SANITÁRIA (XXXV)	75.000,00	133.000,00	86.037,55	64,68	86.037,55	64,68	85.867,65	64,56	0,00
Despesas Correntes	70.000,00	128.000,00	86.037,55	67,21	86.037,55	67,21	85.867,65	67,08	0,00
Despesas de Capital	5.000,00	5.000,00	0,00	0,00	0,00	0,00	0,00	0,00	0,00
VIGILÂNCIA EPIDEMIOLÓGICA (XXXVI)	0,00	0,00	0,00	0,00	0,00	0,00	0,00	0,00	0,00
Despesas Correntes	0,00	0,00	0,00	0,00	0,00	0,00	0,00	0,00	0,00
Despesas de Capital	0,00	0,00	0,00	0,00	0,00	0,00	0,00	0,00	0,00
ALIMENTAÇÃO E NUTRIÇÃO (XXXVII)	0,00	0,00	0,00	0,00	0,00	0,00	0,00	0,00	0,00
Despesas Correntes	0,00	0,00	0,00	0,00	0,00	0,00	0,00	0,00	0,00
Despesas de Capital	0,00	0,00	0,00	0,00	0,00	0,00	0,00	0,00	0,00
OUTRAS SUBFUNÇÕES (XXXVIII)	0,00	0,00	0,00	0,00	0,00	0,00	0,00	0,00	0,00
Despesas Correntes	0,00	0,00	0,00	0,00	0,00	0,00	0,00	0,00	0,00
Despesas de Capital	0,00	0,00	0,00	0,00	0,00	0,00	0,00	0,00	0,00
TOTAL DAS DESPESAS NÃO COMPUTADAS NO CÁLCULO DO MÍNIMO (XXXIX) = (XXXII + XXXIII + XXXIV + XXXV + XXXVI + XXXVII + XXXVIII)	3.820.000,00	6.169.230,50	3.012.444,85	48,83	1.626.842,10	26,37	1.471.998,29	23,86	1.385.602,75



DIÁRIO OFICIAL

MUNICÍPIO DE ITAJOBI

Conforme Lei Municipal nº 1.292, de 29 de maio de 2018

Segunda-feira, 09 de maio de 2022

Ano V | Edição nº 683

Página 42 de 54

PREFEITURA MUNICIPAL DE ITAJOBI
RELATÓRIO RESUMIDO DA EXECUÇÃO ORÇAMENTÁRIA.
DEMONSTRATIVO DAS RECEITAS E DESPESAS COM AÇÕES E SERVIÇOS PÚBLICOS DE SAÚDE
ORÇAMENTOS FISCAL E DA SEGURIDADE SOCIAL

Período de Referência: JANEIRO a ABRIL 2022

DESPESAS TOTAIS COM SAÚDE EXECUTADAS COM COM RECURSOS PRÓPRIOS E COM RECURSOS TRANSFERIDOS DE OUTROS ENTES	DOTAÇÃO INICIAL	DOTAÇÃO ATUALIZADA (c)	DESPESAS EMPENHADAS		DESPESAS LIQUIDADAS		DESPESAS PAGAS		Inscritas em Restos a Pagar não Processados (g)
			Até o Bimestre	% (d/c) x 100	Até o bimestre	% (e/c) x 100	Até o bimestre	% (f/c) x 100	
ATENÇÃO BÁSICA (XL) = (IV + XXXII)	17.078.000,00	25.292.396,46	13.045.949,78	51,58	7.057.742,26	27,90	6.578.140,78	26,00	5.988.207,52
ASSISTÊNCIA HOSPITALAR E AMBULATORIAL (XLI) = (V + XXXIII)	0,00	0,00	0,00	0,00	0,00	0,00	0,00	0,00	0,00
SUPORTE PROFILÁTICO E TERAPÊUTICO (XLII) = (VI + XXXIV)	0,00	0,00	0,00	0,00	0,00	0,00	0,00	0,00	0,00
VIGILÂNCIA SANITÁRIA (XLIII) = (VII + XXXV)	752.000,00	912.000,00	744.216,64	81,60	736.616,64	80,76	707.468,02	77,57	7.600,00
VIGILÂNCIA EPIDEMIOLÓGICA (XLIV) = (VIII + XXXVI)	0,00	0,00	0,00	0,00	0,00	0,00	0,00	0,00	0,00
ALIMENTAÇÃO E NUTRIÇÃO (XLV) = (XIX + XXXVII)	0,00	0,00	0,00	0,00	0,00	0,00	0,00	0,00	0,00
OUTRAS SUBFUNÇÕES (XLVI) = (X + XXXVIII)	0,00	0,00	0,00	0,00	0,00	0,00	0,00	0,00	0,00
TOTAL DAS DESPESAS COM SAÚDE (XLVII) = (XI + XXXIX)	17.830.000,00	26.204.396,46	13.790.166,42	52,62	7.794.358,90	29,74	7.285.608,80	27,80	5.995.807,52
(-) Despesas executadas com recursos provenientes das transferências de recursos de outros entes	3.470.000,00	5.819.230,50	2.667.595,19	45,84	1.551.797,50	26,66	1.396.953,69	24,00	1.115.797,69
TOTAL DAS DESPESAS EXECUTADAS COM RECURSOS PRÓPRIOS (XLVIII)	14.360.000,00	20.385.165,96	11.122.571,23	54,56	6.242.561,40	30,62	5.888.655,11	28,88	4.880.009,83

Nota Explicativa:

1. Nos cinco primeiros bimestres do exercício, o acompanhamento será feito com base na despesa liquidada. No último bimestre do exercício, o valor deverá corresponder ao total da despesa empenhada.
2. Até o exercício de 2018, o controle da execução dos restos a pagar considerava apenas os valores dos restos a pagar não processados (regra antiga). A partir do exercício de 2019, o controle da execução dos restos a pagar considera os restos a pagar processados e não processados (regra nova).
3. Essas despesas são consideradas executadas pelo ente transferidor.

FONTE: Contabilidade do Município. Metodologia da LRF e Leiute do Manual de Demonstrativos Fiscais - MDF da Secretaria do Tesouro Nacional.

SIDIOMAR UJAQUE
Prefeito
CPF n.º 224.602.868-05

JOSÉ MÁRCIO DE OLIVEIRA
Coordenador Contábil
CPF n.º 264.467.438-74



DIÁRIO OFICIAL

MUNICÍPIO DE ITAJOBÍ

Conforme Lei Municipal nº 1.292, de 29 de maio de 2018

Segunda-feira, 09 de maio de 2022

Ano V | Edição nº 683

Página 43 de 54

Relatório de Gestão Fiscal

Prefeitura Municipal de Itajobi

Demonstrativo de apuração das Despesas com Pessoal - Poder Executivo
(Artigo 22, Artigo 59, § 1º, incisos II e IV e § 2º da LC. 101/00; §§ 1º e 2º do Artigo 2º da Lei Federal nº 9717/98)

Período: Maio/2021 a Abril/2022

Órgão: Poder Executivo

DESPESAS COM PESSOAL

ESPECIFICAÇÃO	05/2021	06/2021	07/2021	08/2021	09/2021	10/2021	11/2021	12/2021	01/2022	02/2022	03/2022	04/2022	TOTAL
VENCITOS. E VANTAGENS FIXAS - PESSOA ATIVO	2.059.343,03	2.245.743,18	2.133.864,51	2.177.750,93	2.229.476,33	2.193.694,36	2.316.177,97	2.969.004,14	2.152.593,31	2.471.892,47	2.583.306,38	2.619.974,31	28.152.820,92
ENCARGOS SOCIAIS	281.187,78	287.301,14	289.232,58	291.199,86	302.417,70	295.125,66	296.887,80	533.005,55	252.012,33	344.894,27	375.517,60	386.216,86	3.934.999,13
INATIVOS, PENSIONISTAS E OUTROS BENEFÍCIOS PREVIDENCIÁRIOS	414.057,50	426.099,85	432.176,82	453.559,12	432.315,59	417.037,74	438.779,00	532.320,68	475.605,38	475.180,80	480.675,27	469.978,63	5.447.786,38
DESPESA COM PESSOAL NÃO EXECUTAD, ORÇAMENTARIAMENTE	0,00	0,00	0,00	0,00	0,00	0,00	0,00	0,00	0,00	0,00	0,00	0,00	0,00
DESPESA COM PESSOAL NÃO EXECUTAD, ORÇAMENTARIAMENTE	0,00	0,00	0,00	0,00	0,00	0,00	0,00	0,00	0,00	0,00	0,00	0,00	0,00
OUTRAS DESPESAS E OBRIGAÇÕES (VARIÁVEIS)	42.789,55	48.575,24	48.553,03	27.828,84	56.996,27	59.050,69	47.212,85	81.023,35	53.621,91	51.844,56	52.705,09	62.640,66	632.842,04
SENTENÇAS JUDICIAIS	0,00	0,00	0,00	48.424,04	0,00	51.192,36	0,00	0,00	0,00	1.671,27	84.893,90	0,00	186.181,57
INDENIZAÇÕES E RESTITUIÇÕES TRABALHISTAS	0,00	0,00	0,00	0,00	14.509,74	0,00	0,00	0,00	8.835,91	1.320,00	0,00	0,00	24.665,65
SUBTOTAL (I)	2.797.377,86	3.007.719,41	2.903.826,94	2.998.762,79	3.035.715,63	3.016.100,81	3.099.057,62	4.115.353,72	2.942.668,84	3.346.803,37	3.577.098,24	3.538.810,46	38.379.295,69

DEDUÇÕES (§ 1º do Artigo 19º da LC 101/00)

ESPECIFICAÇÃO	05/2021	06/2021	07/2021	08/2021	09/2021	10/2021	11/2021	12/2021	01/2022	02/2022	03/2022	04/2022	TOTAL
DECORRENTES DECISÃO JUDICIAL E EXERCÍCIO ANTERIORES	0,00	0,00	0,00	48.424,04	0,00	51.192,36	0,00	0,00	0,00	1.671,27	84.893,90	0,00	186.181,57
DESPESA COM INATIVOS E PENSIONISTAS CUSTEADAS COM RECURSOS VINCULAD	393.761,19	405.803,54	411.880,51	433.262,81	406.796,98	396.741,43	414.715,89	506.950,30	449.230,63	475.180,80	432.434,47	446.637,87	5.173.396,42
SUBTOTAL (II)	393.761,19	405.803,54	411.880,51	481.686,85	406.796,98	447.933,79	414.715,89	506.950,30	449.230,63	476.852,07	517.328,37	446.637,87	5.359.577,99

DESPESA LIQUIDA COM PESSOAL

TOTAL LÍQUIDO (I - II)	2.403.616,67	2.601.915,87	2.491.946,43	2.517.075,94	2.628.918,65	2.568.167,02	2.684.341,73	3.608.403,42	2.493.438,21	2.869.951,30	3.059.769,87	3.092.172,59	33.019.717,70
---------------------------------	---------------------	---------------------	---------------------	---------------------	---------------------	---------------------	---------------------	---------------------	---------------------	---------------------	---------------------	---------------------	----------------------

Nota Explicativa:

1. A despesa total com pessoal compreende o somatório dos gastos do Ente com ativos, inativos e pensionistas;
2. Para a apuração da dedução do Regime Próprio de Previdência é considerado mensalmente a despesa de inativos e pensionistas até o limite da receita arrecadada, conforme demonstrativo disponibilizado no site do Tribunal de Contas.

FONTE: Contabilidade do Município. Metodologia da LRF e Leiaute do Sistema Audep do Tribunal de Contas do Estado de São Paulo.

SIDIOMAR UJAQUE
Prefeito
CPF n.º 224.602.868-05

JOSÉ MÁRCIO DE OLIVEIRA
Coordenador Contábil
CPF n.º 264.467.438-74

ELIANA CRISTINA CARDOSO
Controlador Interno
CPF n.º 305.463.938-02



DIÁRIO OFICIAL

MUNICÍPIO DE ITAJOBÍ

Conforme Lei Municipal nº 1.292, de 29 de maio de 2018

Segunda-feira, 09 de maio de 2022

Ano V | Edição nº 683

Página 44 de 54

PREFEITURA MUNICIPAL DE ITAJOBÍ
RELATÓRIO DE GESTÃO FISCAL
DEMONSTRATIVO DA DESPESA COM PESSOAL
ORÇAMENTOS FISCAL E DA SEGURIDADE SOCIAL
Período de Referência: MAIO 2021 a ABRIL 2022

RGF - ANEXO 1 (LRF, art. 55, inciso I, alínea "a")

R\$ 1,00

DESPESA COM PESSOAL	DESPESAS EXECUTADAS (Últimos 12 Meses)													INSCRITAS EM RESTOS A PAGAR NÃO PROCESSADOS ¹ (b)
	LIQUIDADAS													
	MAI/2021	JUN/2021	JUL/2021	AGO/2021	SET/2021	OUT/2021	NOV/2021	DEZ/2021	JAN/2022	FEV/2022	MAR/2022	ABR/2022	TOTAL(ÚLTIMOS 12 MESES) (a)	
DESPESA BRUTA COM PESSOAL (I)	2.797.377,86	3.007.719,41	2.903.826,94	2.998.762,79	3.035.715,63	3.016.100,81	3.099.057,62	4.115.353,72	2.942.668,84	3.346.803,37	3.577.098,24	3.538.810,46	38.379.295,69	
Pessoal Ativo	2.383.320,36	2.581.619,56	2.471.650,12	2.496.779,63	2.603.400,04	2.599.063,07	2.660.278,62	3.583.033,04	2.467.063,46	2.871.622,57	3.096.422,97	3.068.831,83	32.883.085,27	
Vencimentos, Vantagens e Outras Despesas Variáveis	2.102.132,58	2.294.318,42	2.182.417,54	2.205.579,77	2.300.982,34	2.303.937,41	2.363.390,82	3.050.027,49	2.215.051,13	2.526.728,30	2.720.905,37	2.682.614,97	28.948.086,14	
Obrigações Patronais	281.187,78	287.301,14	289.232,58	291.199,86	302.417,70	295.125,66	296.887,80	533.005,55	252.012,33	344.894,27	375.517,60	386.216,86	3.934.999,13	
Benefícios Previdenciários	0,00	0,00	0,00	0,00	0,00	0,00	0,00	0,00	0,00	0,00	0,00	0,00	0,00	
Pessoal Inativo e Pensionistas	414.057,50	426.099,85	432.176,82	501.983,16	432.315,59	417.037,74	438.779,00	532.320,68	475.605,38	475.180,80	480.675,27	469.978,63	5.496.210,42	
Aposentadorias, Reserva e Reformas	344.030,66	353.835,50	358.596,41	424.704,30	354.614,32	339.937,34	365.214,02	439.210,12	384.316,75	390.689,50	395.736,67	391.321,24	4.542.206,83	
Pensões	70.026,84	72.264,35	73.580,41	77.278,86	77.701,27	77.100,40	73.564,98	93.110,56	91.288,63	84.491,30	84.938,60	78.657,39	954.003,59	
Outros Benefícios Previdenciários	0,00	0,00	0,00	0,00	0,00	0,00	0,00	0,00	0,00	0,00	0,00	0,00	0,00	
Outras Despesas Pessoal Decorrentes Contratos Terceirização (§ 1º, Art 181rf)	0,00	0,00	0,00	0,00	0,00	0,00	0,00	0,00	0,00	0,00	0,00	0,00	0,00	
Despesa com Pessoal Não Executadas Orçamentariamente	0,00	0,00	0,00	0,00	0,00	0,00	0,00	0,00	0,00	0,00	0,00	0,00	0,00	
Despesas Não Computadas (II) (§ 1º do Art. 19 da Lrf)	373.464,88	385.507,23	391.584,20	461.390,54	381.278,37	427.637,48	390.652,78	481.579,92	422.855,88	476.852,07	469.087,57	423.297,11	5.085.188,03	
Indenizações por Demissão e Incentivos À Demissão Voluntária	0,00	0,00	0,00	0,00	0,00	0,00	0,00	0,00	0,00	0,00	0,00	0,00	0,00	
Decorrentes de Decisão Judicial de Período Anterior ao da Apuração	0,00	0,00	0,00	48.424,04	0,00	51.192,36	0,00	0,00	0,00	1.671,27	84.893,90	0,00	186.181,57	
Despesas de Exercícios Anteriores de Período Anterior ao da Apuração	0,00	0,00	0,00	0,00	0,00	0,00	0,00	0,00	0,00	0,00	0,00	0,00	0,00	
Inativos e Pensionistas com Recursos Vinculados	373.464,88	385.507,23	391.584,20	412.966,50	381.278,37	376.445,12	390.652,78	481.579,92	422.855,88	475.180,80	384.193,67	423.297,11	4.899.006,46	
Despesa Líquida com Pessoal (III) = (I - II)	2.423.912,98	2.622.212,18	2.512.242,74	2.537.372,25	2.654.437,26	2.588.463,33	2.708.404,84	3.633.773,80	2.519.812,96	2.869.951,30	3.108.010,67	3.115.513,35	33.294.107,66	

APURAÇÃO DO CUMPRIMENTO DO LIMITE LEGAL	VALOR	% SOBRE A RCL AJUSTADA
RECEITA CORRENTE LIQUIDA - RCL (IV)	84.822.884,94	
(-) Transferências Obrigatórias da União relativas às Emendas Individuais (art. 166-A, §1º, da CF) (V)	0,00	
(-) Transferências Obrigatórias da União relativas às Emendas de Bancada (art. 166, § 16, da CF) (VI)	0,00	
RECEITA CORRENTE LIQUIDA AJUSTADA PARA CÁLCULO DOS LIMITES DA DESPESA COM PESSOAL (VII) = (IV - V - VI)	84.822.884,94	
DESPESA TOTAL COM PESSOAL - DTP (VIII) = (III a + III b)	33.294.107,66	39,25
LIMITE MÁXIMO (IX) (incisos I, II e III do art. 20 da LRF) - (54,00%)	45.804.357,87	54,00
LIMITE PRUDENCIAL (X) = (parágrafo único do art. 22 da LRF) - (51,30%)	43.514.139,97	51,29
LIMITE DE ALERTA (XI) = (inciso II do § 1º do art. 59 da LRF) - (48,60%)	41.223.922,08	48,59

FONTE: Contabilidade do Município. Metodologia da LRF e Leiaute do Manual de Demonstrativos Fiscais - MDF da Secretaria do Tesouro Nacional.

SIDIOMAR UJAQUE
Prefeito
CPF n.º 224.602.868-05

JOSÉ MÁRCIO DE OLIVEIRA
Coordenador Contábil
CPF n.º 264.467.438-74

ELIANA CRISTINA CARDOSO
Controlador Interno
CPF n.º 305.463.938-02



DIÁRIO OFICIAL

MUNICÍPIO DE ITAJOBI

Conforme Lei Municipal nº 1.292, de 29 de maio de 2018

Segunda-feira, 09 de maio de 2022

Ano V | Edição nº 683

Página 45 de 54

PREFEITURA MUNICIPAL DE ITAJOBI
RELATÓRIO DE GESTÃO FISCAL
DEMONSTRATIVO DA DISPONIBILIDADE DE CAIXA E DOS RESTOS A PAGAR
ORÇAMENTOS FISCAL E DA SEGURIDADE SOCIAL
Período de Referência: JANEIRO a ABRIL 2022

RGF - ANEXO 5 (LRF, art. 55, Inciso III, alínea "a")

R\$ 1,00

IDENTIFICAÇÃO DOS RECURSOS	DISPONIBILIDADE DE CAIXA BRUTA (a)	OBRIGAÇÕES FINANCEIRAS				INSUFICIÊNCIA FINANCEIRA VERIFICADA NO CONSORCIO PÚBLICO (f)	DISPONIBILIDADE DE CAIXA LÍQUIDA (ANTES DA INSCRIÇÃO EM RESTOS A PAGAR NÃO PROCESSADOS DO EXERCÍCIO)1 (g) = (a - (b+c+d+e)-f)	RESTOS A PAGAR EMPENHADOS E NÃO LIQUIDADOS DO EXERCÍCIO (h)	EMPENHOS NÃO LIQUIDADOS CANCELADOS (NÃO INSCRITOS POR INSUFICIÊNCIA FINANCEIRA)	DISPONIBILIDADE DE CAIXA LÍQUIDA (APÓS A INSCRIÇÃO EM RESTOS A PAGAR NÃO PROCESSADOS DO EXERCÍCIO) (i) = (g - h)
		Restos a Pagar Liquidados e Não Pagos		Restos a Pagar Empenhados e Não Liquidados de Exercícios Anteriores (d)	Demais Obrigações Financeiras (e)					
		De Exercícios Anteriores (b)	Do Exercício (c)							
TOTAL DOS RECURSOS NÃO VINCULADOS (I)	33.060.677,80	0,00	0,00	495.429,60	0,00	0,00	32.565.248,20	0,00	0,00	32.565.248,20
Recursos Ordinários	33.060.677,80	0,00	0,00	495.429,60	0,00	0,00	32.565.248,20	0,00	0,00	32.565.248,20
Outros Recursos não Vinculados	0,00	0,00	0,00	0,00	0,00	0,00	0,00	0,00	0,00	0,00
TOTAL DOS RECURSOS VINCULADOS (II)	4.497.722,27	0,00	0,00	86.508,42	0,00	0,00	4.411.213,85	0,00	0,00	4.411.213,85
Receitas de Impostos e de Transferência de Impostos - Educação	0,00	0,00	0,00	0,00	0,00	0,00	0,00	0,00	0,00	0,00
Transferências do FUNDEB	773.962,98	0,00	0,00	46.130,24	0,00	0,00	727.832,74	0,00	0,00	727.832,74
Outros Recursos Vinculados à Educação	960.179,09	0,00	0,00	0,00	0,00	0,00	960.179,09	0,00	0,00	960.179,09
Receitas de Impostos e de Transferência de Impostos - Saúde	0,00	0,00	0,00	0,00	0,00	0,00	0,00	0,00	0,00	0,00
Outros Recursos Vinculados à Saúde	1.918.018,68	0,00	0,00	1.060,00	0,00	0,00	1.916.958,68	0,00	0,00	1.916.958,68
Recursos Vinculados à Assistência Social	230.225,73	0,00	0,00	0,00	0,00	0,00	230.225,73	0,00	0,00	230.225,73
Recursos Vinculados ao RPPS - Plano Previdenciário	285.848,45	0,00	0,00	0,00	0,00	0,00	285.848,45	0,00	0,00	285.848,45
Recursos Vinculados ao RPPS - Plano Financeiro	0,00	0,00	0,00	0,00	0,00	0,00	0,00	0,00	0,00	0,00
Recursos de Operações de Crédito (exceto vinculados à Educação e à Saúde)	0,00	0,00	0,00	0,00	0,00	0,00	0,00	0,00	0,00	0,00
Recursos de Alienação de Bens/Ativos	0,00	0,00	0,00	0,00	0,00	0,00	0,00	0,00	0,00	0,00
Outros Recursos Vinculados	329.487,34	0,00	0,00	39.318,18	0,00	0,00	290.169,16	0,00	0,00	290.169,16
TOTAL (III) = (I + II)	37.558.400,07	0,00	0,00	581.938,02	0,00	0,00	36.976.462,05	0,00	0,00	36.976.462,05

FONTE: Contabilidade do Município. Metodologia da LRF e Leiaute do Manual de Demonstrativos Fiscais - MDF da Secretaria do Tesouro Nacional.

SIDIOMAR UJAQUE
Prefeito
CPF n.º 224.602.868-05

JOSÉ MÁRCIO DE OLIVEIRA
Coordenador Contábil
CPF n.º 264.467.438-74

ELIANA CRISTINA CARDOSO
Controlador Interno
CPF n.º 305.463.938-02



DIÁRIO OFICIAL

MUNICÍPIO DE ITAJOBÍ

Conforme Lei Municipal nº 1.292, de 29 de maio de 2018

Segunda-feira, 09 de maio de 2022

Ano V | Edição nº 683

Página 46 de 54

Prefeitura Municipal de Itajobi

Demonstrativo das Disponibilidades Financeiras Orçamentárias

(Artigo 52, Incisos II, alínea "c", da LC. 101/00)

Período: Maio/2021 a Abril/2022

Prefeitura Municipal

Poder	Fonte de Recurso	Disponibilidades Financeiras			Deduções			Disponib. Financeiras Líquidas	Inscrições em Restos a Pagar Processado	Inscrições em Restos a pagar Não Processados	Suficiência / Insuficiência Financeira
		Do Exercício	Do Exercício Anterior	Totais	R.P. de Exerc. Anteriores Processados	R.P. de Exerc. Anteriores Não Processados	Emp. Liquidado				
PODER EXECUTIVO		7.454.478,22	30.103.921,85	37.558.400,07	0,00	581.938,02	2.260.579,51	34.715.882,54	0,00	0,00	34.715.882,54
	Prefeitura Municipal	6.566.280,61	11.964.110,32	18.530.390,93	0,00	581.938,02	2.243.083,13	15.705.369,78	0,00	0,00	15.705.369,78
	Fundo Municipal de Seguridade Social	888.197,61	18.139.811,53	19.028.009,14	0,00	0,00	17.496,38	19.010.512,76	0,00	0,00	19.010.512,76
PODER LEGISLATIVO		35.346,38	0,00	35.346,38	0,00	0,00	0,00	35.346,38	0,00	0,00	35.346,38
	Câmara Municipal	35.346,38	0,00	35.346,38	0,00	0,00	0,00	35.346,38	0,00	0,00	35.346,38

FONTE: Contabilidade do Município. Metodologia da LRF e Leiaute do Sistema Audesp do Tribunal de Contas do Estado de São Paulo.

SIDIOMAR UJAQUE
Prefeito
CPF n.º 224.602.868-05

JOSÉ MÁRCIO DE OLIVEIRA
Coordenador Contábil
CPF n.º 264.467.438-74

ELIANA CRISTINA CARDOSO
Controlador Interno
CPF n.º 305.463.938-02



DIÁRIO OFICIAL

MUNICÍPIO DE ITAJOBÍ

Conforme Lei Municipal nº 1.292, de 29 de maio de 2018

Segunda-feira, 09 de maio de 2022

Ano V | Edição nº 683

Página 47 de 54

Prefeitura Municipal de Itajobi

Demonstrativo das Disponibilidades Financeiras do RPPS

(Artigo 52, Incisos II, alínea "c", da LC. 101/00)

Período: Maio/2021 a Abril/2022

Prefeitura Municipal

Movimento Financeiro do Exercício			
RECEITAS	4.782.516,47	DESPESAS	2.329.445,80
Orçamentárias e Intra-Orçamentárias	3.904.127,86	Orçamentárias e Intra-Orçamentárias Pagas	1.917.944,18
Transferências Financeiras	386.374,05	Transferências Financeiras	0,00
Extraorçamentárias	492.014,56	Extraorçamentárias	411.501,62
Saldo do Exercício Anterior	66.617.326,53	Saldo do Exercício Atual	68.781.979,46
Caixa	0,00	Caixa	0,00
Bancos Contas Movimento	18.140.420,30	Bancos Contas Movimento	19.109.130,85
Aplicações Financeiras	48.476.906,23	Aplicações Financeiras	49.672.848,61
TOTAL	71.399.843,00	TOTAL	71.111.425,26

Disponibilidade Financeira	
Saldo do Exercício Atual	68.781.979,46
(-) Restos a Pagar de Exercícios Anteriores e Outras Obrigações Financeiras	80.512,94
(=) Disponibilidade antes da Inscrição de Restos a Pagar do Exercício	68.701.466,52
(-) Restos a Pagar do Exercício	0,00
(=) Disponibilidade Financeira	68.701.466,52

FONTE: Contabilidade do Município. Metodologia da LRF e Leiaute do Sistema Audesp do Tribunal de Contas do Estado de São Paulo.

SIDIOMAR UJAQUE
Prefeito
CPF n.º 224.602.868-05

JOSÉ MÁRCIO DE OLIVEIRA
Coordenador Contábil
CPF n.º 264.467.438-74

ELIANA CRISTINA CARDOSO
Controlador Interno
CPF n.º 305.463.938-02



DIÁRIO OFICIAL

MUNICÍPIO DE ITAJOBÍ

Conforme Lei Municipal nº 1.292, de 29 de maio de 2018

Segunda-feira, 09 de maio de 2022

Ano V | Edição nº 683

Página 48 de 54

Prefeitura Municipal de Itajobi

Demonstrativo de Apuração da D.C.L. (Exceto Previdência)

Período: Maio/2021 a Abril/2022

Especificação	Saldo Exercício Anterior	Saldo do Exercício Atual		
		1º Quadrimestre	2º Quadrimestre	3º Quadrimestre
DÍVIDA CONSOLIDADA - DC				
DÍVIDA MOBILIÁRIA	0,00	0,00	0,00	0,00
DÍVIDA CONTRATUAL	2.319.506,98	2.163.908,14	0,00	0,00
PARCELAMENTOS DE DÍVIDAS	352.781,94	340.869,75	0,00	0,00
DE TRIBUTOS	0,00	0,00	0,00	0,00
DE CONTRIBUIÇÕES SOCIAIS	352.781,94	340.869,75	0,00	0,00
PREVIDENCIÁRIAS	352.781,94	340.869,75	0,00	0,00
DEMAIS CONTRIBUIÇÕES SOCIAIS	0,00	0,00	0,00	0,00
DO FGTS	0,00	0,00	0,00	0,00
DEMAIS DÍVIDAS CONTRATUAIS	1.966.725,04	1.823.038,39	0,00	0,00
PRECATÓRIOS POSTERIORES A 5.5.2000 (INCLUSIVE) -	0,00	0,00	0,00	0,00
OUTRAS DÍVIDAS	0,00	0,00	0,00	0,00
TOTAL DÍVIDA CONSOLIDADA - DC (I)	2.319.506,98	2.163.908,14	0,00	0,00
DEDUÇÕES				
ATIVO DISPONÍVEL	12.006.740,21	20.274.378,52	0,00	0,00
HAVERES FINANCEIROS	3.827,68	5.247,81	0,00	0,00
(-) RESTOS A PAGAR PROCESSADOS	0,00	0,00	0,00	0,00
(-) DEPÓSITOS RESTITUÍVEIS E VALORES VINCULADOS	65.172,56	696.654,14	0,00	0,00
TOTAL DEDUÇÕES (II)	11.945.395,33	19.582.972,19	0,00	0,00
OUTROS VALORES NÃO INTEGRANTES DA DC				
PRECATÓRIOS ANTERIORES/POSTERIORES A 5.5.2000	463,26	0,00	0,00	0,00
INSUFICIÊNCIA FINANCEIRA	0,00	0,00	0,00	0,00
DEPÓSITOS	61.355,60	59.243,93	0,00	0,00
RESTOS A PAGAR NÃO PROCESSADOS DE EXERCÍCIOS	12.345,82	12.345,82	0,00	0,00
ANTECIPAÇÃO DE RECEITA ORÇAMENTÁRIA - ARO	0,00	0,00	0,00	0,00
TOTAL OUTROS VALORES NÃO INTEGRANTES DA DC	74.164,68	71.589,75	0,00	0,00
DÍVIDA CONSOLIDADA LÍQUIDA - DCL (III) = (I - II)	-9.625.888,35	-17.419.064,05	0,00	0,00
RECEITA CORRENTE LÍQUIDA - RCL (IV)	78.298.646,47	84.247.549,30	0,00	0,00
PERCENTUAL DA DC SOBRE A RCL (I / IV)	2,96	2,57	0,00	0,00
PERCENTUAL DA DCL SOBRE A RCL (III / IV)	-12,29	-20,68	0,00	0,00
LIMITE DEFINIDO POR RESOLUÇÃO DO SENADO	120,00	120,00	120,00	120,00

FONTE: Contabilidade do Município. Metodologia da LRF e Leiaute do Sistema Audesp do Tribunal de Contas do Estado de São Paulo.

SIDIOMAR UJAQUE
Prefeito
CPF n.º 224.602.868-05



DIÁRIO OFICIAL

MUNICÍPIO DE ITAJOBÍ

Conforme Lei Municipal nº 1.292, de 29 de maio de 2018

Segunda-feira, 09 de maio de 2022

Ano V | Edição nº 683

Página 49 de 54

Prefeitura Municipal de Itajobi

Demonstrativo da Dívida Consolidada Líquida (Regime de Previdência)

Período: Maio/2021 a Abril/2022

Especificação	Saldo Exercício Anterior	Saldo do Exercício Atual		
		1º Quadrimestre	2º Quadrimestre	3º Quadrimestre
DÍVIDA CONSOLIDADA PREVIDENCIÁRIA - DC (I)				
PASSIVO ATUARIAL	64.194.990,00	64.194.990,00	0,00	0,00
OUTRAS DÍVIDAS	0,00	0,00	0,00	0,00
TOTAL DÍVIDA CONSOLIDADA PREVIDENCIÁRIA - DC (I)	64.194.990,00	64.194.990,00	0,00	0,00
DEDUÇÕES (II)				
ATIVO DISPONÍVEL	18.140.420,30	19.109.130,85	0,00	0,00
HAVERES FINANCEIROS	48.476.906,23	49.672.848,61	0,00	0,00
(-) RESTOS A PAGAR PROCESSADOS	0,00	0,00	0,00	0,00
(-) DEPÓSITOS RESTITUÍVEIS E VALORES VINCULADOS	0,00	80.512,94	0,00	0,00
TOTAL DEDUÇÕES (II)	66.617.326,53	68.862.492,40	0,00	0,00
OUTROS VALORES NÃO INTEGRANTES DA DC				
PRECATÓRIOS ANTERIORES/POSTERIORES A 5.5.2000	0,00	0,00	0,00	0,00
INSUFICIÊNCIA FINANCEIRA	0,00	0,00	0,00	0,00
DEPÓSITOS	0,00	0,00	0,00	0,00
RESTOS A PAGAR NÃO PROCESSADOS DE EXERCÍCIOS	0,00	0,00	0,00	0,00
ANTECIPAÇÃO DE RECEITA ORÇAMENTÁRIA - ARO	0,00	0,00	0,00	0,00
TOTAL OBRIGAÇÕES NÃO INTEGRANTES DA DC	0,00	0,00	0,00	0,00
DIV. CONSOLID. LÍQUIDA (DCL) = (I - II)	-2.422.336,53	-4.667.502,40	0,00	0,00

FONTE: Contabilidade do Município. Metodologia da LRF e Leiaute do Sistema Audesp do Tribunal de Contas do Estado de São Paulo.

SIDIOMAR UJAQUE
Prefeito
CPF n.º 224.602.868-05



DIÁRIO OFICIAL

MUNICÍPIO DE ITAJOBÍ

Conforme Lei Municipal nº 1.292, de 29 de maio de 2018

Segunda-feira, 09 de maio de 2022

Ano V | Edição nº 683

Página 50 de 54

PREFEITURA MUNICIPAL DE ITAJOBÍ

RELATÓRIO DE GESTÃO FISCAL

DEMONSTRATIVO DA DÍVIDA CONSOLIDADA LÍQUIDA

ORÇAMENTOS FISCAL E DA SEGURIDADE SOCIAL

Período de Referência: ABRIL 2022

RGF - ANEXO 2 (LRF, art. 55, inciso I, alínea "b")

R\$1,00

DÍVIDA CONSOLIDADA	SALDO DO EXERCÍCIO ANTERIOR	SALDO DO EXERCÍCIO DE 2021		
		Até o 1º Quadrimestre	Até o 2º Quadrimestre	Até o 3º Quadrimestre
DÍVIDA CONSOLIDADA - DC (I)	2.319.506,98	2.163.908,14	0,00	0,00
Dívida Mobiliária	0,00	0,00	0,00	0,00
Dívida Contratual	2.319.506,98	2.163.908,14	0,00	0,00
Empréstimos	1.742.315,54	1.657.807,30	0,00	0,00
Internos	1.742.315,54	1.657.807,30	0,00	0,00
Externos	0,00	0,00	0,00	0,00
Reestruturação da Dívida de Estados e Municípios	0,00	0,00	0,00	0,00
Financiamentos	0,00	0,00	0,00	0,00
Internos	0,00	0,00	0,00	0,00
Externos	0,00	0,00	0,00	0,00
Parcelamento e Renegociação de dívidas	577.191,44	506.100,84	0,00	0,00
De Tributos	0,00	0,00	0,00	0,00
De Contribuições Previdenciárias	577.191,44	506.100,84	0,00	0,00
De Demais Contribuições Sociais	0,00	0,00	0,00	0,00
Do FGTS	0,00	0,00	0,00	0,00
Com Instituição Não financeira	0,00	0,00	0,00	0,00
Demais Dívidas Contratuais	0,00	0,00	0,00	0,00
Precatórios Posteriores a 05/05/2000 (inclusive) - Vencidos e não pagos	0,00	0,00	0,00	0,00
Outras Dívidas	0,00	0,00	0,00	0,00
DEDUÇÕES (II)	12.010.567,89	17.850.345,75	0,00	0,00
Disponibilidade de Caixa¹	12.006.740,21	17.845.097,94	0,00	0,00
Disponibilidade de Caixa Bruta	12.006.740,21	17.845.097,94	0,00	0,00
(-) Restos a Pagar Processados	0,00	0,00	0,00	0,00
Demais Haveres Financeiros	3.827,68	5.247,81	0,00	0,00
DÍVIDA CONSOLIDADA LÍQUIDA² (DCL) (III) = (I - II)	-9.691.060,91	-15.686.437,61	0,00	0,00
RECEITA CORRENTE LÍQUIDA - RCL (IV)	78.893.790,36	84.822.884,94	0,00	0,00
(-) Transferências Obrigatórias da União Relativas às Emendas Individuais (art. 166-	0,00	0,00	0,00	0,00
RECEITA CORRENTE LÍQUIDA AJUSTADA PARA PARA CÁLCULO DOS LIMITES DE	78.893.790,36	84.822.884,94	0,00	0,00
% da DC sobre a RCL AJUSTADA (I/IV)	2,94	2,55	0,00	0,00
% da DCL sobre a RCL AJUSTADA (III/IV)	-12,28	-18,49	0,00	0,00
LIMITE DEFINIDO POR RESOLUÇÃO DO SENADO FEDERAL - <120 %>	94.672.548,43	101.787.461,93	0,00	0,00
LIMITE DE ALERTA (inciso III do § 1º do art. 59 da LRF) - <90 %>	85.205.293,59	91.608.715,74	0,00	0,00

OUTROS VALORES NÃO INTEGRANTES DA DC	SALDO DO EXERCÍCIO ANTERIOR	SALDO DO EXERCÍCIO DE 2021		
		Até o 1º Quadrimestre	Até o 2º Quadrimestre	Até o 3º Quadrimestre
PRECATÓRIOS ANTERIORES A 05/05/2000	0,00	0,00	0,00	0,00
PRECATÓRIOS POSTERIORES A 05/05/2000 (Não incluídos na DCL)	463,26	0,00	0,00	0,00
PASSIVO ATUARIAL	64.194.990,00	64.194.990,00	0,00	0,00
INSUFICIÊNCIA FINANCEIRA³	0,00	0,00	0,00	0,00
DEPÓSITOS E CONSIGNAÇÕES SEM CONTRAPARTIDA	65.172,56	633.655,40	0,00	0,00
RP NÃO-PROCESSADOS	2.284.406,52	581.938,02	0,00	0,00
ANTECIPAÇÕES DE RECEITA ORÇAMENTÁRIA - ARO	0,00	0,00	0,00	0,00
DÍVIDA CONTRATUAL DE PPP	0,00	0,00	0,00	0,00
APROPRIAÇÃO DE DEPÓSITOS JUDICIAIS - LC 151/2015	0,00	0,00	0,00	0,00

FONTE: Contabilidade do Município. Metodologia da LRF e Leiaute do Manual de Demonstrativos Fiscais - MDF da Secretaria do Tesouro Nacional.

SIDIOMAR UJAQUE
Prefeito
CPF n.º 224.602.868-05

JOSÉ MÁRCIO DE OLIVEIRA
Coordenador Contábil
CPF n.º 264.467.438-74

ELIANA CRISTINA CARDOSO
Controlador Interno
CPF n.º 305.463.938-02



DIÁRIO OFICIAL

MUNICÍPIO DE ITAJOBI

Conforme Lei Municipal nº 1.292, de 29 de maio de 2018

Segunda-feira, 09 de maio de 2022

Ano V | Edição nº 683

Página 51 de 54

PREFEITURA MUNICIPAL DE ITAJOBI
RELATÓRIO DE GESTÃO FISCAL
DEMONSTRATIVO DAS GARANTIAS E CONTRAGARANTIAS DE VALORES
ORÇAMENTOS FISCAL E DA SEGURIDADE SOCIAL

Período de Referência: ABRIL 2022

RGF - ANEXO 3 (LRF, art. 55, inciso I, alínea "c" e art. 40, § 1º)

Em Reais

GARANTIAS CONCEDIDAS	SALDO DO EXERCÍCIO ANTERIOR	SALDOS DO EXERCÍCIO DE 2022		
		Até o 1º Quadrimestre	Até o 2º Quadrimestre	Até o 3º Quadrimestre
AOS ESTADOS (I)	0,00	0,00	0,00	0,00
Em Operações de Crédito Externas	0,00	0,00	0,00	0,00
Em Operações de Crédito Internas	0,00	0,00	0,00	0,00
AOS MUNICÍPIOS (II)	0,00	0,00	0,00	0,00
Em Operações de Crédito Externas	0,00	0,00	0,00	0,00
Em Operações de Crédito Internas	0,00	0,00	0,00	0,00
AS ENTIDADES CONTROLADAS (III)	0,00	0,00	0,00	0,00
Em Operações de Crédito Externas	0,00	0,00	0,00	0,00
Em Operações de Crédito Internas	0,00	0,00	0,00	0,00
POR MEIO DE FUNDOS E PROGRAMAS (IV)	0,00	0,00	0,00	0,00
TOTAL GARANTIAS CONCEDIDAS (V) = (I + II + III + IV)	0,00	0,00	0,00	0,00
RECEITA CORRENTE LÍQUIDA - RCL (VI)	78.893.790,36	84.822.884,94	0,00	0,00
(-) Transferências obrigatórias da União relativas às emendas individuais (art. 166-A, § 1º, da CF) (VII)	0,00	0,00	0,00	0,00
RECEITA CORRENTE LÍQUIDA AJUSTADA PARA CÁLCULO DOS LIMITES DE ENDIVIDAMENTO (VIII) = (VI - VII)	78.893.790,36	84.822.884,94	0,00	0,00
% do TOTAL DAS GARANTIAS sobre a RCL AJUSTADA (V/VIII)	0,00	0,00	0,00	0,00
LIMITE DEFINIDO POR RESOLUÇÃO DO SENADO FEDERAL	17.356.633,88	18.661.034,69	0,00	0,00
LIMITE DE ALERTA (inciso III do §1º do art. 59 da LRF)	15.620.970,49	16.794.931,22	0,00	0,00

CONTRAGARANTIAS RECEBIDAS	SALDO DO EXERCÍCIO ANTERIOR	SALDOS DO EXERCÍCIO DE 2022		
		Até o 1º Quadrimestre	Até o 2º Quadrimestre	Até o 3º Quadrimestre
DOS ESTADOS (IX)	0,00	0,00	0,00	0,00
Em Garantia às operações de Crédito Externas	0,00	0,00	0,00	0,00
Em Garantia às operações de Crédito Internas	0,00	0,00	0,00	0,00
DOS MUNICÍPIOS (X)	0,00	0,00	0,00	0,00
Em Garantia às operações de Crédito Externas	0,00	0,00	0,00	0,00
Em Garantia às operações de Crédito Internas	0,00	0,00	0,00	0,00
DAS ENTIDADES CONTROLADAS (XI)	0,00	0,00	0,00	0,00
Em Garantia às operações de Crédito Externas	0,00	0,00	0,00	0,00
Em Garantia às operações de Crédito Internas	0,00	0,00	0,00	0,00
EM GARANTIAS POR MEIO DE FUNDOS E PROGRAMAS (XII)	0,00	0,00	0,00	0,00
TOTAL CONTRAGARANTIAS RECEBIDAS (XIII) = (IX + X + XI + XII)	0,00	0,00	0,00	0,00
MEDIDAS CORRETIVAS:	0,00	0,00	0,00	0,00

FONTE: Contabilidade do Município. Metodologia da LRF e Leitura do Manual de Demonstrativos Fiscais - MDF da Secretaria do Tesouro Nacional.

SIDIOMAR UJAQUE
Prefeito
CPF n.º 224.602.868-05

JOSÉ MÁRCIO DE OLIVEIRA
Coordenador Contábil
CPF n.º 264.467.438-74

ELIANA CRISTINA CARDOSO
Controlador Interno
CPF n.º 305.463.938-02



DIÁRIO OFICIAL

MUNICÍPIO DE ITAJOBI

Conforme Lei Municipal nº 1.292, de 29 de maio de 2018

Segunda-feira, 09 de maio de 2022

Ano V | Edição nº 683

Página 52 de 54

PREFEITURA MUNICIPAL DE ITAJOBI

RELATÓRIO DE GESTÃO FISCAL

DEMONSTRATIVO DAS OPERAÇÕES DE CRÉDITO

ORÇAMENTOS FISCAL E DA SEGURIDADE SOCIAL

Período de Referência: ABRIL 2022

RGF - ANEXO 4 (LRF, art. 55, inciso I, alínea "d" e inciso III alínea "c")

R\$ 1,00

OPERAÇÕES DE CRÉDITO	VALOR REALIZADO	
	No Quadrimestre de Referência	Até o Quadrimestre de Referência(a)
Mobiliária	0,00	0,00
Interna	0,00	0,00
Externa	0,00	0,00
Contratual	0,00	0,00
Interna	0,00	0,00
Empréstimos	0,00	0,00
Aquisição Financiada de Bens e Arrendamento Mercantil Financeiro	0,00	0,00
Antecipações de Receitas pela Venda a Termo de Bens e Serviços	0,00	0,00
Assunção Reconhecimento e Confissão de Dívidas (LRF, art. 29, § 1º)	0,00	0,00
Operações de Crédito não sujeitas ao limite para fins de contratação (I)	0,00	0,00
Externa	0,00	0,00
Empréstimos	0,00	0,00
Aquisição Financiada de Bens e Arrendamento Mercantil Financeiro	0,00	0,00
Antecipações de Receitas pela Venda a Termo de Bens e Serviços	0,00	0,00
Assunção Reconhecimento e Confissão de Dívidas (LRF, art. 29, § 1º)	0,00	0,00
Operações de crédito não sujeitas ao limite para fins de contratação (II)	0,00	0,00
TOTAL (III)	0,00	0,00

APURAÇÃO DO CUMPRIMENTO DOS LIMITES	VALOR	% SOBRE A RCL AJUSTADA
RECEITA CORRENTE LÍQUIDA - RCL (IV)	84.822.884,94	0,00
(-) Transferências Obrigatórias da União relativas às Emendas Individuais (art. 166-A, § 1º, da CF) (V)	0,00	0,00
RECEITA CORRENTE LÍQUIDA AJUSTADA PARA CÁLCULO DOS LIMITES DE ENDIVIDAMENTO (VI) = (IV - V)	84.822.884,94	0,00
OPERAÇÕES VEDADAS (VII)	0,00	0,00
TOTAL CONSIDERADO PARA FINS DA APURAÇÃO DO CUMPRIMENTO DO LIMITE (VIII) = (IIIa + VII - Ia - IIa)	0,00	0,00
LIMITE GERAL DEFINIDO POR RESOLUÇÃO DO SENADO FEDERAL PARA AS OPERAÇÕES DE CRÉDITO INTERNAS E EXTERNAS	13.571.661,59	16,00
LIMITE DE ALERTA (inciso III do § 1º do art. 59 da LRF)	12.214.495,43	14,40
OPERAÇÕES DE CRÉDITO POR ANTECIPAÇÃO DA RECEITA ORÇAMENTÁRIA	0,00	0,00
LIMITE DEFINIDO POR RESOLUÇÃO DO SENADO FEDERAL PARA AS OPERAÇÕES DE CRÉDITO POR ANTECIPAÇÃO DA RECEITA ORÇAMENTÁRIA	5.937.601,95	7,00

OPERAÇÕES DE CRÉDITO	VALOR REALIZADO	
	No Quadrimestre de Referência	Até o Quadrimestre de Referência(a)
Parcelamentos de Dívidas	0,00	0,00
Tributos	0,00	0,00
Contribuições Previdenciárias	0,00	0,00
FGTS	0,00	0,00
Operações de reestruturação e recomposição do principal de dívidas	0,00	0,00

FONTE: Contabilidade do Município. Metodologia da LRF e Leitura do Manual de Demonstrativos Fiscais - MDF da Secretaria do Tesouro Nacional.

SIDIOMAR UJAQUE
Prefeito
CPF n.º 224.602.868-05

JOSÉ MÁRCIO DE OLIVEIRA
Coordenador Contábil
CPF n.º 264.467.438-74

ELIANA CRISTINA CARDOSO
Controlador Interno
CPF n.º 305.463.938-02



DIÁRIO OFICIAL

MUNICÍPIO DE ITAJOBÍ

Conforme Lei Municipal nº 1.292, de 29 de maio de 2018

Segunda-feira, 09 de maio de 2022

Ano V | Edição nº 683

Página 53 de 54

Prefeitura Municipal de Itajobi

Relatório de Gestão Fiscal - Poder Executivo

(Artigo 54 e 55, da LC. 101/00)

Período: Maio/2021 a Abril/2022

Poder Executivo

QUADRO COMPARATIVO COM OS LIMITES DA LRF	Valores em R\$	%
RECEITA CORRENTE LÍQUIDA - RCL	84.247.549,30	100,00
DESPESAS TOTAIS COM PESSOAL		
MONTANTE	33.019.717,70	39,19
LIMITE MÁXIMO (ART. 20 LRF)	45.493.676,62	54,00
LIMITE PRUDENCIAL 95% (PAR. ÚNICO ART. 22 LRF)	43.218.992,79	51,30
EXCESSO A REGULARIZAR	0,00	0,00
RECEITA CORRENTE LÍQUIDA AJUSTADA PARA CÁLCULO DE ENDIVIDAMENTO	84.247.549,30	0,00
DÍVIDA CONSOLIDADA LÍQUIDA		
SALDO DEVEDOR	-17.419.064,05	-20,68
LIMITE LEGAL (ART.S 3º E 4º RES. 40 SENADO)	101.097.059,16	120,00
EXCESSO A REGULARIZAR	0,00	0,00
CONCESSÕES DE GARANTIA		
MONTANTE	0,00	0,00
LIMITE LEGAL (ART. 9º RES. 43 SENADO)	18.534.460,85	22,00
EXCESSO A REGULARIZAR	0,00	0,00
OPERAÇÕES DE CRÉDITO (EXCETO ARO)		
REALIZADAS NO PERÍODO	0,00	0,00
LIMITE LEGAL (INC. I DO ART. 7º RES. 43 SENADO)	13.479.607,89	16,00
EXCESSO A REGULARIZAR	0,00	0,00
ANTECIPAÇÃO DE RECEITAS ORÇAMENTÁRIAS		
SALDO DEVEDOR	0,00	0,00
LIMITE LEGAL (ART. 10º RES. 43 SENADO)	5.897.328,45	7,00
EXCESSO A REGULARIZAR	0,00	0,00

FONTE: Contabilidade do Município. Metodologia da LRF e Leiute do Sistema Audesp do Tribunal de Contas do Estado de São Paulo.

SIDIOMAR UJAQUE
Prefeito
CPF n.º 224.602.868-05



DIÁRIO OFICIAL

MUNICÍPIO DE ITAJOBI

Conforme Lei Municipal nº 1.292, de 29 de maio de 2018

Segunda-feira, 09 de maio de 2022

Ano V | Edição nº 683

Página 54 de 54

PREFEITURA MUNICIPAL DE ITAJOBI
RELATÓRIO DE GESTÃO FISCAL
DEMONSTRATIVO SIMPLIFICADO DO RELATÓRIO DE GESTÃO FISCAL
ORÇAMENTOS FISCAL E DA SEGURIDADE SOCIAL

Período de Referência: ABRIL 2022

LRF, art. 48 - Anexo 6

R\$ 1,00

RECEITA CORRENTE LÍQUIDA	VALOR ATÉ O QUADRIMESTRE
RECEITA CORRENTE LÍQUIDA - RCL (IV)	84.822.884,94
Receita Corrente Líquida Ajustada para Cálculo dos Limites de Endividamento	84.822.884,94
Receita Corrente Líquida Ajustada para Cálculo dos Limites da Despesa com Pessoal	84.822.884,94

DESPESA COM PESSOAL	VALOR	% SOBRE A RCL AJUSTADA
DESPESA TOTAL COM PESSOAL - DTP	33.294.107,66	39,25
LIMITE MÁXIMO (incisos I, II e III, art. 20 da LRF) - <54,00 %>	45.804.357,87	54,00
LIMITE PRUDENCIAL (parágrafo único do art. 22 da LRF) - <51,30 %>	43.514.139,97	51,29
LIMITE DE ALERTA (inciso II do § 1º do art. 59 da LRF) - <48,60 %>	41.223.922,08	48,59

DÍVIDA CONSOLIDADA	VALOR ATÉ O QUADRIMESTRE DE REFERÊNCIA	% SOBRE A RCL AJUSTADA
DÍVIDA CONSOLIDADA LÍQUIDA* (DCL) (III) = (I - II)	-15.686.437,61	-18,49
LIMITE DEFINIDO POR RESOLUÇÃO DO SENADO FEDERAL - <120 %>	101.787.461,93	120,00

GARANTIAS DE VALORES	VALOR ATÉ O QUADRIMESTRE DE REFERÊNCIA	% SOBRE A RCL AJUSTADA
TOTAL DAS GARANTIAS CONCEDIDAS		
LIMITE DEFINIDO POR RESOLUÇÃO DO SENADO FEDERAL		

OPERAÇÕES DE CRÉDITO	VALOR	% SOBRE A RCL AJUSTADA
OPERAÇÕES DE CRÉDITO INTERNAS E EXTERNAS	0,00	0,00
LIMITE DEFINIDO PELO SENADO FEDERAL PARA OPERAÇÕES DE CRÉDITO EXTERNAS E INTERNAS	13.571.661,59	15,99
OPERAÇÕES DE CRÉDITO POR ANTECIPAÇÃO DA RECEITA	0,00	0,00
LIMITE DEFINIDO PELO SENADO FEDERAL PARA OPERAÇÕES DE CRÉDITO POR ANTECIPAÇÃO DA	5.937.601,95	7,00

RESTOS A PAGAR	RESTOS A PAGAR EMPENHADOS E NÃO LIQUIDADOS DO EXERCÍCIO	DISPONIBILIDADE DE CAIXA LÍQUIDA (APÓS A INSCRIÇÃO EM RESTOS A PAGAR NÃO PROCESSADOS DO EXERCÍCIO)
Valor Total	0,00	36.976.462,00

FONTE: Contabilidade do Município. Metodologia da LRF e Leiaute do Manual de Demonstrativos Fiscais - MDF da Secretaria do Tesouro Nacional.

SIDIOMAR UJAQUE
Prefeito
CPF n.º 224.602.868-05

JOSÉ MÁRCIO DE OLIVEIRA
Coordenador Contábil
CPF n.º 264.467.438-74

ELIANA CRISTINA CARDOSO
Controlador Interno
CPF n.º 305.463.938-02



Relatório de Inclusão no Cadin Sisbacen pela Secretaria Especial da Receita Federal do Brasil (RFB)

65.712.648/0001-36 - MUNICIPIO DE EMBAUBA

Situação do Ente Federativo no Cadin Sisbacen

INCLUÍDO PELA RFB EM 15/05/2022

Débitos em processo de exclusão / suspensão

Devedor Originário	Informações Complementares	Receita	PA / Competência	Vencimento	Saldo Devedor	Comunicado
65.712.648/0001-36	16004.720104/2019-52 [1]				115.961,28	19/10/2019

Legenda: [1] Processo [2] Parcelamento [3] IP [4] CNO [5] CNPJ do prestador [6] NIRF [7] Parcelamento Especial [9] CEI

Situação do órgão ou fundo público da administração direta do Ente Federativo no Cadin Sisbacen pela RFB

01.706.281/0001-65 - EMBAUBA CAMARA MUNICIPAL

INCLUÍDO PELA RFB EM 15/05/2022

06.081.864/0001-61 - SECRETARIA MUNICIPAL DE EDUCACAO

INCLUÍDO PELA RFB EM 15/05/2022

12.385.913/0001-52 - FUNDO MUNICIPAL DE SAUDE

INCLUÍDO PELA RFB EM 15/05/2022

17.150.865/0001-37 - FUNDO MUNICIPAL DE ASSISTENCIA SOCIAL

INCLUÍDO PELA RFB EM 15/05/2022

46.051.923/0001-73 - FUNDO DOS DIREITOS DA CRIANCA E DO ADOLESCENTE

INCLUÍDO PELA RFB EM 15/05/2022

65.712.648/0001-36 - MUNICIPIO DE EMBAUBA

INCLUÍDO PELA RFB EM 15/05/2022

Este relatório refere-se exclusivamente à inclusão no Cadastro Informativo de Créditos não Quitados do Setor Público Federal (Cadin) pela Secretaria Especial da Receita Federal do Brasil (RFB), não abrangendo inclusões de responsabilidade de outros órgãos e entidades da administração pública federal, direta e indireta. As informações relativas ao Cadin são centralizadas no Sistema de Informações do Banco Central – Sisbacen.

O prazo para exclusão do Cadin é de até 5 (cinco) dias úteis, contado a partir da regularização do débito ou situação cadastral perante a RFB (§ 5º do art. 2º da Lei nº 10.522/2002).

Prefeitura Municipal de Itajobi

Demonstrativo de apuração das Despesas com Pessoal - Poder Executivo
(Artigo 22, Artigo 59, § 1º, incisos II e IV e § 2º da LC. 101/00; §§ 1º e 2º do Artigo 2º da Lei Federal nº 9717/98)

Período: Maio/2021 a Abril/2022

Órgão: Poder Executivo

DESPESAS COM PESSOAL

ESPECIFICAÇÃO	05/2021	06/2021	07/2021	08/2021	09/2021	10/2021	11/2021	12/2021	01/2022	02/2022	03/2022	04/2022	TOTAL
VENCITOS. E VANTAGENS FIXAS - PESSOA ATIVO	2.059.343,03	2.245.743,18	2.133.864,51	2.177.750,93	2.229.476,33	2.193.694,36	2.316.177,97	2.969.004,14	2.152.593,31	2.471.892,47	2.583.306,38	2.619.974,31	28.152.820,92
ENCARGOS SOCIAIS	281.187,78	287.301,14	289.232,58	291.199,86	302.417,70	295.125,66	296.887,80	533.005,55	252.012,33	344.894,27	375.517,60	386.216,86	3.934.999,13
INATIVOS, PENSIONISTAS E OUTROS BENEFÍCIOS PREVIDENCIÁRIOS	414.057,50	426.099,85	432.176,82	453.559,12	432.315,59	417.037,74	438.779,00	532.320,68	475.605,38	475.180,80	480.675,27	469.978,63	5.447.786,38
DESPESA COM PESSOAL NÃO EXECUTAD/ ORÇAMENTARIAMENTE	0,00	0,00	0,00	0,00	0,00	0,00	0,00	0,00	0,00	0,00	0,00	0,00	0,00
DESPESA COM PESSOAL NÃO EXECUTAD/ ORÇAMENTARIAMENTE	0,00	0,00	0,00	0,00	0,00	0,00	0,00	0,00	0,00	0,00	0,00	0,00	0,00
OUTRAS DESPESAS E OBRIGAÇÕES (VARIÁVEIS)	42.789,55	48.575,24	48.553,03	27.828,84	56.996,27	59.050,69	47.212,85	81.023,35	53.621,91	51.844,56	52.705,09	62.640,66	632.842,04
SENTENÇAS JUDICIAIS	0,00	0,00	0,00	48.424,04	0,00	51.192,36	0,00	0,00	0,00	1.671,27	84.893,90	0,00	186.181,57
INDENIZAÇÕES E RESTITUIÇÕES TRABALHISTAS	0,00	0,00	0,00	0,00	14.509,74	0,00	0,00	0,00	8.835,91	1.320,00	0,00	0,00	24.665,65
SUBTOTAL (I)	2.797.377,86	3.007.719,41	2.903.826,94	2.998.762,79	3.035.715,63	3.016.100,81	3.099.057,62	4.115.353,72	2.942.668,84	3.346.803,37	3.577.098,24	3.538.810,46	38.379.295,69

DEDUÇÕES (§ 1º do Artigo 19º da LC 101/00)

ESPECIFICAÇÃO	05/2021	06/2021	07/2021	08/2021	09/2021	10/2021	11/2021	12/2021	01/2022	02/2022	03/2022	04/2022	TOTAL
DECORRENTES DECISÃO JUDICIAL E EXERCÍCIO ANTERIORES	0,00	0,00	0,00	48.424,04	0,00	51.192,36	0,00	0,00	0,00	1.671,27	84.893,90	0,00	186.181,57
DESPESA COM INATIVOS E PENSIONISTAS CUSTEADAS COM RECURSOS VINCULADO	393.761,19	405.803,54	411.880,51	433.262,81	406.796,98	396.741,43	414.715,89	506.950,30	449.230,63	475.180,80	432.434,47	446.637,87	5.173.396,42
SUBTOTAL (II)	393.761,19	405.803,54	411.880,51	481.686,85	406.796,98	447.933,79	414.715,89	506.950,30	449.230,63	476.852,07	517.328,37	446.637,87	5.359.577,99

DESPESA LÍQUIDA COM PESSOAL

TOTAL LÍQUIDO (I - II)	2.403.616,67	2.601.915,87	2.491.946,43	2.517.075,94	2.628.918,65	2.568.167,02	2.684.341,73	3.608.403,42	2.493.438,21	2.869.951,30	3.059.769,87	3.092.172,59	33.019.717,70
---------------------------------	---------------------	---------------------	---------------------	---------------------	---------------------	---------------------	---------------------	---------------------	---------------------	---------------------	---------------------	---------------------	----------------------

Nota Explicativa:

1. A despesa total com pessoal compreende o somatório dos gastos do Ente com ativos, inativos e pensionistas;
2. Para a apuração da dedução do Regime Próprio de Previdência é considerado mensalmente a despesa de inativos e pensionistas até o limite da receita arrecadada, conforme demonstrativo disponibilizado no site do Tribunal de Contas.

FONTE: Contabilidade do Município. Metodologia da LRF e Leiaute do Sistema Audeps do Tribunal de Contas do Estado de São Paulo.

SIDIOMAR UJAQUE
Prefeito
CPF n.º 224.602.868-05

JOSÉ MÁRCIO DE OLIVEIRA
Coordenador Contábil
CPF n.º 264.467.438-74

ELIANA CRISTINA CARDOSO
Controlador Interno
CPF n.º 305.463.938-02

PREFEITURA MUNICIPAL DE ITAJOBÍ
RELATÓRIO DE GESTÃO FISCAL
DEMONSTRATIVO DA DESPESA COM PESSOAL
ORÇAMENTOS FISCAL E DA SEGURIDADE SOCIAL

Período de Referência: MAIO 2021 a ABRIL 2022

RGF - ANEXO 1 (LRF, art. 55, inciso I, alínea "a")

R\$ 1,00

DESPESA COM PESSOAL	DESPESAS EXECUTADAS (Últimos 12 Meses)													INSCRITAS EM RESTOS A PAGAR NÃO PROCESSADOS ¹ (b)
	LIQUIDADAS													
	MAI/2021	JUN/2021	JUL/2021	AGO/2021	SET/2021	OUT/2021	NOV/2021	DEZ/2021	JAN/2022	FEV/2022	MAR/2022	ABR/2022	TOTAL(ÚLTIMOS 12 MESES) (a)	
DESPESA BRUTA COM PESSOAL (I)	2.797.377,86	3.007.719,41	2.903.826,94	2.998.762,79	3.035.715,63	3.016.100,81	3.099.057,62	4.115.353,72	2.942.668,84	3.346.803,37	3.577.098,24	3.538.810,46	38.379.295,69	
Pessoal Ativo	2.383.320,36	2.581.619,56	2.471.650,12	2.496.779,63	2.603.400,04	2.599.063,07	2.660.278,62	3.583.033,04	2.467.063,46	2.871.622,57	3.096.422,97	3.068.831,83	32.883.085,27	
Vencimentos, Vantagens e Outras Despesas Variáveis	2.102.132,58	2.294.318,42	2.182.417,54	2.205.579,77	2.300.982,34	2.303.937,41	2.363.390,82	3.050.027,49	2.215.051,13	2.526.728,30	2.720.905,37	2.682.614,97	28.948.086,14	
Obrigações Patronais	281.187,78	287.301,14	289.232,58	291.199,86	302.417,70	295.125,66	296.887,80	533.005,55	252.012,33	344.894,27	375.517,60	386.216,86	3.934.999,13	
Benefícios Previdenciários	0,00	0,00	0,00	0,00	0,00	0,00	0,00	0,00	0,00	0,00	0,00	0,00	0,00	
Pessoal Inativo e Pensionistas	414.057,50	426.099,85	432.176,82	501.983,16	432.315,59	417.037,74	438.779,00	532.320,68	475.605,38	475.180,80	480.675,27	469.978,63	5.496.210,42	
Aposentadorias, Reserva e Reformas	344.030,66	353.835,50	358.596,41	424.704,30	354.614,32	339.937,34	365.214,02	439.210,12	384.316,75	390.689,50	395.736,67	391.321,24	4.542.206,83	
Pensões	70.026,84	72.264,35	73.580,41	77.278,86	77.701,27	77.100,40	73.564,98	93.110,56	91.288,63	84.491,30	84.938,60	78.657,39	954.003,59	
Outros Benefícios Previdenciários	0,00	0,00	0,00	0,00	0,00	0,00	0,00	0,00	0,00	0,00	0,00	0,00	0,00	
Outras Despesas Pessoal Decorrentes Contratos Terceirização (§ 1º, Art 18lrf)	0,00	0,00	0,00	0,00	0,00	0,00	0,00	0,00	0,00	0,00	0,00	0,00	0,00	
Despesa com Pessoal Não Executadas Orçamentariamente	0,00	0,00	0,00	0,00	0,00	0,00	0,00	0,00	0,00	0,00	0,00	0,00	0,00	
Despesas Não Computadas (II) (§ 1º do Art. 19 da Lrf)	373.464,88	385.507,23	391.584,20	461.390,54	381.278,37	427.637,48	390.652,78	481.579,92	422.855,88	476.852,07	469.087,57	423.297,11	5.085.188,03	
Indenizações por Demissão e Incentivos À Demissão Voluntária	0,00	0,00	0,00	0,00	0,00	0,00	0,00	0,00	0,00	0,00	0,00	0,00	0,00	
Decorrentes de Decisão Judicial de Período Anterior ao da Apuração	0,00	0,00	0,00	48.424,04	0,00	51.192,36	0,00	0,00	0,00	1.671,27	84.893,90	0,00	186.181,57	
Despesas de Exercícios Anteriores de Período Anterior ao da Apuração	0,00	0,00	0,00	0,00	0,00	0,00	0,00	0,00	0,00	0,00	0,00	0,00	0,00	
Inativos e Pensionistas com Recursos Vinculados	373.464,88	385.507,23	391.584,20	412.966,50	381.278,37	376.445,12	390.652,78	481.579,92	422.855,88	475.180,80	384.193,67	423.297,11	4.899.006,46	
Despesa Líquida com Pessoal (Iii) = (I - Ii)	2.423.912,98	2.622.212,18	2.512.242,74	2.537.372,25	2.654.437,26	2.588.463,33	2.708.404,84	3.633.773,80	2.519.812,96	2.869.951,30	3.108.010,67	3.115.513,35	33.294.107,66	

APURAÇÃO DO CUMPRIMENTO DO LIMITE LEGAL	VALOR	% SOBRE A RCL AJUSTADA
RECEITA CORRENTE LIQUIDA - RCL (IV)		84.822.884,94
(-) Transferências Obrigatórias da União relativas às Emendas Individuais (art. 166-A, §1º, da CF) (V)		0,00
(-) Transferências Obrigatórias da União relativas às Emendas de Bancada (art. 166, § 16, da CF) (VI)		0,00
RECEITA CORRENTE LIQUIDA AJUSTADA PARA CÁLCULO DOS LIMITES DA DESPESA COM PESSOAL (VII) = (IV - V - VI)		84.822.884,94
DESPESA TOTAL COM PESSOAL - DTP (VIII) = (III a + III b)		33.294.107,66
LIMITE MÁXIMO (IX) (incisos I, II e III do art. 20 da LRF) - (54,00%)		45.804.357,87
LIMITE PRUDENCIAL (X) = (parágrafo único do art. 22 da LRF) - (51,30%)		43.514.139,97
LIMITE DE ALERTA (XI) = (inciso II do § 1º do art. 59 da LRF) - (48,60%)		41.223.922,08

FONTE: Contabilidade do Município. Metodologia da LRF e Leiaute do Manual de Demonstrativos Fiscais - MDF da Secretaria do Tesouro Nacional.

SIDIOMAR UJAQUE
Prefeito
CPF n.º 224.602.868-05

JOSÉ MÁRCIO DE OLIVEIRA
Coordenador Contábil
CPF n.º 264.467.438-74

ELIANA CRISTINA CARDOSO
Controlador Interno
CPF n.º 305.463.938-02

PREFEITURA MUNICIPAL DE ITAJOBI
RELATÓRIO DE GESTÃO FISCAL
DEMONSTRATIVO DA DISPONIBILIDADE DE CAIXA E DOS RESTOS A PAGAR
ORÇAMENTOS FISCAL E DA SEGURIDADE SOCIAL

Período de Referência: JANEIRO a ABRIL 2022

RGF - ANEXO 5 (LRF, art. 55, Inciso III, alínea "a")

R\$ 1,00

IDENTIFICAÇÃO DOS RECURSOS	DISPONIBILIDADE DE CAIXA BRUTA (a)	OBRIGAÇÕES FINANCEIRAS				INSUFICIÊNCIA FINANCEIRA VERIFICADA NO CONSÓRCIO PÚBLICO (f)	DISPONIBILIDADE DE CAIXA LÍQUIDA (ANTES DA INSCRIÇÃO EM RESTOS A PAGAR NÃO PROCESSADOS DO EXERCÍCIO)1 (g) = (a - (b+c+d+e)-f)	RESTOS A PAGAR EMPENHADOS E NÃO LIQUIDADOS DO EXERCÍCIO (h)	EMPENHOS NÃO LIQUIDADOS CANCELADOS (NÃO INSCRITOS POR INSUFICIÊNCIA FINANCEIRA)	DISPONIBILIDADE DE CAIXA LÍQUIDA (APÓS A INSCRIÇÃO EM RESTOS A PAGAR NÃO PROCESSADOS DO EXERCÍCIO) (i) = (g - h)
		Restos a Pagar Liquidados e Não Pagos		Restos a Pagar Empenhados e Não Liquidados de Exercícios Anteriores (d)	Demais Obrigações Financeiras (e)					
		De Exercícios Anteriores (b)	Do Exercício (c)							
TOTAL DOS RECURSOS NÃO VINCULADOS (I)	33.060.677,80	0,00	0,00	495.429,60	0,00	0,00	32.565.248,20	0,00	0,00	32.565.248,20
Recursos Ordinários	33.060.677,80	0,00	0,00	495.429,60	0,00	0,00	32.565.248,20	0,00	0,00	32.565.248,20
Outros Recursos não Vinculados	0,00	0,00	0,00	0,00	0,00	0,00	0,00	0,00	0,00	0,00
TOTAL DOS RECURSOS VINCULADOS (II)	4.497.722,27	0,00	0,00	86.508,42	0,00	0,00	4.411.213,85	0,00	0,00	4.411.213,85
Receitas de Impostos e de Transferência de Impostos - Educação	0,00	0,00	0,00	0,00	0,00	0,00	0,00	0,00	0,00	0,00
Transferências do FUNDEB	773.962,98	0,00	0,00	46.130,24	0,00	0,00	727.832,74	0,00	0,00	727.832,74
Outros Recursos Vinculados à Educação	960.179,09	0,00	0,00	0,00	0,00	0,00	960.179,09	0,00	0,00	960.179,09
Receitas de Impostos e de Transferência de Impostos - Saúde	0,00	0,00	0,00	0,00	0,00	0,00	0,00	0,00	0,00	0,00
Outros Recursos Vinculados à Saúde	1.918.018,68	0,00	0,00	1.060,00	0,00	0,00	1.916.958,68	0,00	0,00	1.916.958,68
Recursos Vinculados à Assistência Social	230.225,73	0,00	0,00	0,00	0,00	0,00	230.225,73	0,00	0,00	230.225,73
Recursos Vinculados ao RPPS - Plano Previdenciário	285.848,45	0,00	0,00	0,00	0,00	0,00	285.848,45	0,00	0,00	285.848,45
Recursos Vinculados ao RPPS - Plano Financeiro	0,00	0,00	0,00	0,00	0,00	0,00	0,00	0,00	0,00	0,00
Recursos de Operações de Crédito (exceto vinculados à Educação e à Saúde)	0,00	0,00	0,00	0,00	0,00	0,00	0,00	0,00	0,00	0,00
Recursos de Alienação de Bens/Ativos	0,00	0,00	0,00	0,00	0,00	0,00	0,00	0,00	0,00	0,00
Outros Recursos Vinculados	329.487,34	0,00	0,00	39.318,18	0,00	0,00	290.169,16	0,00	0,00	290.169,16
TOTAL (III) = (I + II)	37.558.400,07	0,00	0,00	581.938,02	0,00	0,00	36.976.462,05	0,00	0,00	36.976.462,05

FONTE: Contabilidade do Município. Metodologia da LRF e Leiaute do Manual de Demonstrativos Fiscais - MDF da Secretaria do Tesouro Nacional.

SIDIOMAR UJAQUE
Prefeito
CPF n.º 224.602.868-05

JOSÉ MÁRCIO DE OLIVEIRA
Coordenador Contábil
CPF n.º 264.467.438-74

ELIANA CRISTINA CARDOSO
Controlador Interno
CPF n.º 305.463.938-02

Prefeitura Municipal de Itajobi

Demonstrativo das Disponibilidades Financeiras Orçamentárias

(Artigo 52, Incisos II, alínea "c", da LC. 101/00)

Período: Maio/2021 a Abril/2022

Prefeitura Municipal

Poder	Fonte de Recurso	Disponibilidades Financeiras			Deduções			Disponib. Financeiras Líquidas	Inscrições em Restos a Pagar Processado	Inscrições em Restos a pagar Não Processados	Suficiência / Insuficiência Financeira
		Do Exercício	Do Exercício Anterior	Totais	R.P. de Exerc. Anteriores Processados	R.P. de Exerc. Anteriores Não Processados	Emp. Liquidado				
PODER EXECUTIVO		7.454.478,22	30.103.921,85	37.558.400,07	0,00	581.938,02	2.260.579,51	34.715.882,54	0,00	0,00	34.715.882,54
	Prefeitura Municipal	6.566.280,61	11.964.110,32	18.530.390,93	0,00	581.938,02	2.243.083,13	15.705.369,78	0,00	0,00	15.705.369,78
	Fundo Municipal de Seguridade Social	888.197,61	18.139.811,53	19.028.009,14	0,00	0,00	17.496,38	19.010.512,76	0,00	0,00	19.010.512,76
PODER LEGISLATIVO		35.346,38	0,00	35.346,38	0,00	0,00	0,00	35.346,38	0,00	0,00	35.346,38
	Câmara Municipal	35.346,38	0,00	35.346,38	0,00	0,00	0,00	35.346,38	0,00	0,00	35.346,38

FONTE: Contabilidade do Município. Metodologia da LRF e Leiaute do Sistema Audesp do Tribunal de Contas do Estado de São Paulo.

SIDIOMAR UJAQUE
Prefeito
CPF n.º 224.602.868-05

JOSÉ MÁRCIO DE OLIVEIRA
Coordenador Contábil
CPF n.º 264.467.438-74

ELIANA CRISTINA CARDOSO
Controlador Interno
CPF n.º 305.463.938-02

Prefeitura Municipal de Itajobi

Demonstrativo das Disponibilidades Financeiras do RPPS

(Artigo 52, Incisos II, alínea "c", da LC. 101/00)

Período: Maio/2021 a Abril/2022

Prefeitura Municipal

Movimento Financeiro do Exercício

RECEITAS	4.782.516,47	DESPESAS	2.329.445,80
Orçamentárias e Intra-Orçamentárias	3.904.127,86	Orçamentárias e Intra-Orçamentárias Pagas	1.917.944,18
Transferências Financeiras	386.374,05	Transferências Financeiras	0,00
Extraorçamentárias	492.014,56	Extraorçamentárias	411.501,62
Saldo do Exercício Anterior	66.617.326,53	Saldo do Exercício Atual	68.781.979,46
Caixa	0,00	Caixa	0,00
Bancos Contas Movimento	18.140.420,30	Bancos Contas Movimento	19.109.130,85
Aplicações Financeiras	48.476.906,23	Aplicações Financeiras	49.672.848,61
TOTAL	71.399.843,00	TOTAL	71.111.425,26

Disponibilidade Financeira

Saldo do Exercício Atual	68.781.979,46
(-) Restos a Pagar de Exercícios Anteriores e Outras Obrigações Financeiras	80.512,94
(=) Disponibilidade antes da Inscrição de Restos a Pagar do Exercício	68.701.466,52
(-) Restos a Pagar do Exercício	0,00
(=) Disponibilidade Financeira	68.701.466,52

FONTE: Contabilidade do Município. Metodologia da LRF e Leiaute do Sistema Audesp do Tribunal de Contas do Estado de São Paulo.

SIDIOMAR UJAQUE
Prefeito
CPF n.º 224.602.868-05

JOSÉ MÁRCIO DE OLIVEIRA
Coordenador Contábil
CPF n.º 264.467.438-74

ELIANA CRISTINA CARDOSO
Controlador Interno
CPF n.º 305.463.938-02

Prefeitura Municipal de Itajobi

Demonstrativo de Apuração da D.C.L. (Exceto Previdência)

Período: Maio/2021 a Abril/2022

Especificação	Saldo Exercício Anterior	Saldo do Exercício Atual		
		1º Quadrimestre	2º Quadrimestre	3º Quadrimestre
DÍVIDA CONSOLIDADA - DC				
DÍVIDA MOBILIÁRIA	0,00	0,00	0,00	0,00
DÍVIDA CONTRATUAL	2.319.506,98	2.163.908,14	0,00	0,00
PARCELAMENTOS DE DÍVIDAS	352.781,94	340.869,75	0,00	0,00
DE TRIBUTOS	0,00	0,00	0,00	0,00
DE CONTRIBUIÇÕES SOCIAIS	352.781,94	340.869,75	0,00	0,00
PREVIDENCIÁRIAS	352.781,94	340.869,75	0,00	0,00
DEMAIS CONTRIBUIÇÕES SOCIAIS	0,00	0,00	0,00	0,00
DO FGTS	0,00	0,00	0,00	0,00
DEMAIS DÍVIDAS CONTRATUAIS	1.966.725,04	1.823.038,39	0,00	0,00
PRECATÓRIOS POSTERIORES A 5.5.2000 (INCLUSIVE) -	0,00	0,00	0,00	0,00
OUTRAS DÍVIDAS	0,00	0,00	0,00	0,00
TOTAL DÍVIDA CONSOLIDADA - DC (I)	2.319.506,98	2.163.908,14	0,00	0,00
DEDUÇÕES				
ATIVO DISPONÍVEL	12.006.740,21	20.274.378,52	0,00	0,00
HAVERES FINANCEIROS	3.827,68	5.247,81	0,00	0,00
(-) RESTOS A PAGAR PROCESSADOS	0,00	0,00	0,00	0,00
(-) DEPÓSITOS RESTITUÍVEIS E VALORES VINCULADOS	65.172,56	696.654,14	0,00	0,00
TOTAL DEDUÇÕES (II)	11.945.395,33	19.582.972,19	0,00	0,00
OUTROS VALORES NÃO INTEGRANTES DA DC				
PRECATÓRIOS ANTERIORES/POSTERIORES A 5.5.2000	463,26	0,00	0,00	0,00
INSUFICIÊNCIA FINANCEIRA	0,00	0,00	0,00	0,00
DEPÓSITOS	61.355,60	59.243,93	0,00	0,00
RESTOS A PAGAR NÃO PROCESSADOS DE EXERCÍCIOS	12.345,82	12.345,82	0,00	0,00
ANTECIPAÇÃO DE RECEITA ORÇAMENTÁRIA - ARO	0,00	0,00	0,00	0,00
TOTAL OUTROS VALORES NÃO INTEGRANTES DA DC	74.164,68	71.589,75	0,00	0,00
DÍVIDA CONSOLIDADA LÍQUIDA - DCL (III) = (I - II)	-9.625.888,35	-17.419.064,05	0,00	0,00
RECEITA CORRENTE LÍQUIDA - RCL (IV)	78.298.646,47	84.247.549,30	0,00	0,00
PERCENTUAL DA DC SOBRE A RCL (I / IV)	2,96	2,57	0,00	0,00
PERCENTUAL DA DCL SOBRE A RCL (III / IV)	-12,29	-20,68	0,00	0,00
LIMITE DEFINIDO POR RESOLUÇÃO DO SENADO	120,00	120,00	120,00	120,00

FONTE: Contabilidade do Município. Metodologia da LRF e Leiaute do Sistema Audeps do Tribunal de Contas do Estado de São Paulo.

SIDIOMAR UJAQUE
Prefeito
CPF n.º 224.602.868-05

Prefeitura Municipal de Itajobi

Demonstrativo da Dívida Consolidada Líquida (Regime de Previdência)

Período: Maio/2021 a Abril/2022

Especificação	Saldo Exercício Anterior	Saldo do Exercício Atual		
		1º Quadrimestre	2º Quadrimestre	3º Quadrimestre
DÍVIDA CONSOLIDADA PREVIDENCIÁRIA - DC (I)				
PASSIVO ATUARIAL	64.194.990,00	64.194.990,00	0,00	0,00
OUTRAS DÍVIDAS	0,00	0,00	0,00	0,00
TOTAL DÍVIDA CONSOLIDADA PREVIDENCIÁRIA - DC (I)	64.194.990,00	64.194.990,00	0,00	0,00
DEDUÇÕES (II)				
ATIVO DISPONÍVEL	18.140.420,30	19.109.130,85	0,00	0,00
HAVERES FINANCEIROS	48.476.906,23	49.672.848,61	0,00	0,00
(-) RESTOS A PAGAR PROCESSADOS	0,00	0,00	0,00	0,00
(-) DEPÓSITOS RESTITUIVOS E VALORES VINCULADOS	0,00	80.512,94	0,00	0,00
TOTAL DEDUÇÕES (II)	66.617.326,53	68.862.492,40	0,00	0,00
OUTROS VALORES NÃO INTEGRANTES DA DC				
PRECATÓRIOS ANTERIORES/POSTERIORES A 5.5.2000	0,00	0,00	0,00	0,00
INSUFICIÊNCIA FINANCEIRA	0,00	0,00	0,00	0,00
DEPÓSITOS	0,00	0,00	0,00	0,00
RESTOS A PAGAR NÃO PROCESSADOS DE EXERCÍCIOS	0,00	0,00	0,00	0,00
ANTECIPAÇÃO DE RECEITA ORÇAMENTÁRIA - ARO	0,00	0,00	0,00	0,00
TOTAL OBRIGAÇÕES NÃO INTEGRANTES DA DC	0,00	0,00	0,00	0,00
DÍV. CONSOLID. LÍQUIDA (DCL) = (I - II)	-2.422.336,53	-4.667.502,40	0,00	0,00

FONTE: Contabilidade do Município. Metodologia da LRF e Leiaute do Sistema Audesp do Tribunal de Contas do Estado de São Paulo.

SIDIOMAR UJAQUE
Prefeito
CPF n.º 224.602.868-05

PREFEITURA MUNICIPAL DE ITAJOBÍ
RELATÓRIO DE GESTÃO FISCAL
DEMONSTRATIVO DA DÍVIDA CONSOLIDADA LÍQUIDA
ORÇAMENTOS FISCAL E DA SEGURIDADE SOCIAL

Período de Referência: ABRIL 2022

RGF - ANEXO 2 (LRF, art. 55, inciso I, alínea "b")

R\$1,00

DÍVIDA CONSOLIDADA	SALDO DO EXERCÍCIO ANTERIOR	SALDO DO EXERCÍCIO DE 2021		
		Até o 1º Quadrimestre	Até o 2º Quadrimestre	Até o 3º Quadrimestre
DÍVIDA CONSOLIDADA - DC (I)	2.319.506,98	2.163.908,14	0,00	0,00
Dívida Mobiliária	0,00	0,00	0,00	0,00
Dívida Contratual	2.319.506,98	2.163.908,14	0,00	0,00
Empréstimos	1.742.315,54	1.657.807,30	0,00	0,00
Internos	1.742.315,54	1.657.807,30	0,00	0,00
Externos	0,00	0,00	0,00	0,00
Reestruturação da Dívida de Estados e Municípios	0,00	0,00	0,00	0,00
Financiamentos	0,00	0,00	0,00	0,00
Internos	0,00	0,00	0,00	0,00
Externos	0,00	0,00	0,00	0,00
Parcelamento e Renegociação de dívidas	577.191,44	506.100,84	0,00	0,00
De Tributos	0,00	0,00	0,00	0,00
De Contribuições Previdenciárias	577.191,44	506.100,84	0,00	0,00
De Demais Contribuições Sociais	0,00	0,00	0,00	0,00
Do FGTS	0,00	0,00	0,00	0,00
Com Instituição Não financeira	0,00	0,00	0,00	0,00
Demais Dívidas Contratuais	0,00	0,00	0,00	0,00
Precatórios Posteriores a 05/05/2000 (inclusive) - Vencidos e não pagos	0,00	0,00	0,00	0,00
Outras Dívidas	0,00	0,00	0,00	0,00
DEDUÇÕES (II)	12.010.567,89	17.850.345,75	0,00	0,00
Disponibilidade de Caixa ¹	12.006.740,21	17.845.097,94	0,00	0,00
Disponibilidade de Caixa Bruta	12.006.740,21	17.845.097,94	0,00	0,00
(-) Restos a Pagar Processados	0,00	0,00	0,00	0,00
Demais Haveres Financeiros	3.827,68	5.247,81	0,00	0,00
DÍVIDA CONSOLIDADA LÍQUIDA² (DCL) (III) = (I - II)	-9.691.060,91	-15.686.437,61	0,00	0,00
RECEITA CORRENTE LÍQUIDA - RCL (IV)	78.893.790,36	84.822.884,94	0,00	0,00
(-) Transferências Obrigatórias da União Relativas às Emendas Individuais (art. 166-	0,00	0,00	0,00	0,00
RECEITA CORRENTE LÍQUIDA AJUSTADA PARA CÁLCULO DOS LIMITES DE	78.893.790,36	84.822.884,94	0,00	0,00
% da DC sobre a RCL AJUSTADA (I/VI)	2,94	2,55	0,00	0,00
% da DCL sobre a RCL AJUSTADA (III/VI)	-12,28	-18,49	0,00	0,00
LIMITE DEFINIDO POR RESOLUÇÃO DO SENADO FEDERAL - <120 %>	94.672.548,43	101.787.461,93	0,00	0,00
LIMITE DE ALERTA (inciso III do § 1º do art. 59 da LRF) - <90 %>	85.205.293,59	91.608.715,74	0,00	0,00

OUTROS VALORES NÃO INTEGRANTES DA DC	SALDO DO EXERCÍCIO ANTERIOR	SALDO DO EXERCÍCIO DE 2021		
		Até o 1º Quadrimestre	Até o 2º Quadrimestre	Até o 3º Quadrimestre
PRECATÓRIOS ANTERIORES A 05/05/2000	0,00	0,00	0,00	0,00
PRECATÓRIOS POSTERIORES A 05/05/2000 (Não incluídos na DCL)	463,26	0,00	0,00	0,00
PASSIVO ATUARIAL	64.194.990,00	64.194.990,00	0,00	0,00
INSUFICIÊNCIA FINANCEIRA ³	0,00	0,00	0,00	0,00
DEPÓSITOS E CONSIGNAÇÕES SEM CONTRAPARTIDA	65.172,56	633.655,40	0,00	0,00
RP NÃO-PROCESSADOS	2.284.406,52	581.938,02	0,00	0,00
ANTECIPAÇÕES DE RECEITA ORÇAMENTÁRIA - ARO	0,00	0,00	0,00	0,00
DÍVIDA CONTRATUAL DE PPP	0,00	0,00	0,00	0,00
APROPRIAÇÃO DE DEPÓSITOS JUDICIAIS - LC 151/2015	0,00	0,00	0,00	0,00

FONTE: Contabilidade do Município. Metodologia da LRF e Leiaute do Manual de Demonstrativos Fiscais - MDF da Secretaria do Tesouro Nacional.

SIDIOMAR UJAQUE
Prefeito
CPF n.º 224.602.868-05

JOSÉ MÁRCIO DE OLIVEIRA
Coordenador Contábil
CPF n.º 264.467.438-74

ELIANA CRISTINA CARDOSO
Controlador Interno
CPF n.º 305.463.938-02

PREFEITURA MUNICIPAL DE ITAJOBÍ
RELATÓRIO DE GESTÃO FISCAL
DEMONSTRATIVO DAS GARANTIAS E CONTRAGARANTIAS DE VALORES
ORÇAMENTOS FISCAL E DA SEGURIDADE SOCIAL

Período de Referência: ABRIL 2022

RGF - ANEXO 3 (LRF, art. 55, inciso I, alínea "c" e art. 40, § 1º)

Em Reais

GARANTIAS CONCEDIDAS	SALDO DO EXERCÍCIO ANTERIOR	SALDOS DO EXERCÍCIO DE 2022		
		Até o 1º Quadrimestre	Até o 2º Quadrimestre	Até o 3º Quadrimestre
AOS ESTADOS (I)	0,00	0,00	0,00	0,00
Em Operações de Crédito Externas	0,00	0,00	0,00	0,00
Em Operações de Crédito Internas	0,00	0,00	0,00	0,00
AOS MUNICÍPIOS (II)	0,00	0,00	0,00	0,00
Em Operações de Crédito Externas	0,00	0,00	0,00	0,00
Em Operações de Crédito Internas	0,00	0,00	0,00	0,00
ÀS ENTIDADES CONTROLADAS (III)	0,00	0,00	0,00	0,00
Em Operações de Crédito Externas	0,00	0,00	0,00	0,00
Em Operações de Crédito Internas	0,00	0,00	0,00	0,00
POR MEIO DE FUNDOS E PROGRAMAS (IV)	0,00	0,00	0,00	0,00
TOTAL GARANTIAS CONCEDIDAS (V) = (I + II + III + IV)	0,00	0,00	0,00	0,00
RECEITA CORRENTE LÍQUIDA - RCL (VI)	78.893.790,36	84.822.884,94	0,00	0,00
(-) Transferências obrigatórias da União relativas às emendas individuais (art. 166-A, § 1º, da CF) (VII)	0,00	0,00	0,00	0,00
RECEITA CORRENTE LÍQUIDA AJUSTADA PARA CÁLCULO DOS LIMITES DE ENDIVIDAMENTO (VIII) = (VI - VII)	78.893.790,36	84.822.884,94	0,00	0,00
% do TOTAL DAS GARANTIAS sobre a RCL AJUSTADA (V/VIII)	0,00	0,00	0,00	0,00
LIMITE DEFINIDO POR RESOLUÇÃO DO SENADO FEDERAL	17.356.633,88	18.661.034,69	0,00	0,00
LIMITE DE ALERTA (inciso III do §1º do art. 59 da LRF)	15.620.970,49	16.794.931,22	0,00	0,00

CONTRAGARANTIAS RECEBIDAS	SALDO DO EXERCÍCIO ANTERIOR	SALDOS DO EXERCÍCIO DE 2022		
		Até o 1º Quadrimestre	Até o 2º Quadrimestre	Até o 3º Quadrimestre
DOS ESTADOS (IX)	0,00	0,00	0,00	0,00
Em Garantia às operações de Crédito Externas	0,00	0,00	0,00	0,00
Em Garantia às operações de Crédito Internas	0,00	0,00	0,00	0,00
DOS MUNICÍPIOS (X)	0,00	0,00	0,00	0,00
Em Garantia às operações de Crédito Externas	0,00	0,00	0,00	0,00
Em Garantia às operações de Crédito Internas	0,00	0,00	0,00	0,00
DAS ENTIDADES CONTROLADAS (XI)	0,00	0,00	0,00	0,00
Em Garantia às operações de Crédito Externas	0,00	0,00	0,00	0,00
Em Garantia às operações de Crédito Internas	0,00	0,00	0,00	0,00
EM GARANTIAS POR MEIO DE FUNDOS E PROGRAMAS (XII)	0,00	0,00	0,00	0,00
TOTAL CONTRAGARANTIAS RECEBIDAS (XIII) = (IX + X + XI + XII)	0,00	0,00	0,00	0,00
MEDIDAS CORRETIVAS:	0,00	0,00	0,00	0,00

FONTE: Contabilidade do Município. Metodologia da LRF e Leiaute do Manual de Demonstrativos Fiscais - MDF da Secretaria do Tesouro Nacional.

SIDIOMAR UJAQUE
Prefeito
CPF n.º 224.602.868-05

JOSÉ MÁRCIO DE OLIVEIRA
Coordenador Contábil
CPF n.º 264.467.438-74

ELIANA CRISTINA CARDOSO
Controlador Interno
CPF n.º 305.463.938-02

PREFEITURA MUNICIPAL DE ITAJOBÍ
RELATÓRIO DE GESTÃO FISCAL
DEMONSTRATIVO DAS OPERAÇÕES DE CRÉDITO
ORÇAMENTOS FISCAL E DA SEGURIDADE SOCIAL

Período de Referência: ABRIL 2022

RGF - ANEXO 4 (LRF, art. 55, inciso I, alínea "d" e inciso III alínea "c")

R\$ 1,00

OPERAÇÕES DE CRÉDITO	VALOR REALIZADO	
	No Quadrimestre de Referência	Até o Quadrimestre de Referência(a)
Mobiliária	0,00	0,00
Interna	0,00	0,00
Externa	0,00	0,00
Contratual	0,00	0,00
Interna	0,00	0,00
Empréstimos	0,00	0,00
Aquisição Financiada de Bens e Arrendamento Mercantil Financeiro	0,00	0,00
Antecipações de Receitas pela Venda a Termo de Bens e Serviços	0,00	0,00
Assunção Reconhecimento e Confissão de Dívidas (LRF, art. 29, § 1º)	0,00	0,00
Operações de Crédito não sujeitas ao limite para fins de contratação (I)	0,00	0,00
Externa	0,00	0,00
Empréstimos	0,00	0,00
Aquisição Financiada de Bens e Arrendamento Mercantil Financeiro	0,00	0,00
Antecipações de Receitas pela Venda a Termo de Bens e Serviços	0,00	0,00
Assunção Reconhecimento e Confissão de Dívidas (LRF, art. 29, § 1º)	0,00	0,00
Operações de crédito não sujeitas ao limite para fins de contratação (II)	0,00	0,00
TOTAL (III)	0,00	0,00

APURAÇÃO DO CUMPRIMENTO DOS LIMITES	VALOR	% SOBRE A RCL AJUSTADA
RECEITA CORRENTE LÍQUIDA - RCL (IV)	84.822.884,94	0,00
(-) Transferências Obrigatórias da União relativas às Emendas Individuais (art. 166-A, § 1º, da CF) (V)	0,00	0,00
RECEITA CORRENTE LÍQUIDA AJUSTADA PARA CÁLCULO DOS LIMITES DE ENDIVIDAMENTO (VI) = (IV - V)	84.822.884,94	0,00
OPERAÇÕES VEDADAS (VII)	0,00	0,00
TOTAL CONSIDERADO PARA FINS DA APURAÇÃO DO CUMPRIMENTO DO LIMITE (VIII) = (IIIa + VII - Ia - IIa)	0,00	0,00
LIMITE GERAL DEFINIDO POR RESOLUÇÃO DO SENADO FEDERAL PARA AS OPERAÇÕES DE CRÉDITO INTERNAS E EXTERNAS	13.571.661,59	16,00
LIMITE DE ALERTA (inciso III do § 1º do art. 59 da LRF)	12.214.495,43	14,40
OPERAÇÕES DE CRÉDITO POR ANTECIPAÇÃO DA RECEITA ORÇAMENTÁRIA	0,00	0,00
LIMITE DEFINIDO POR RESOLUÇÃO DO SENADO FEDERAL PARA AS OPERAÇÕES DE CRÉDITO POR ANTECIPAÇÃO DA RECEITA ORÇAMENTÁRIA	5.937.601,95	7,00

OPERAÇÕES DE CRÉDITO	VALOR REALIZADO	
	No Quadrimestre de Referência	Até o Quadrimestre de Referência(a)
Parcelamentos de Dívidas	0,00	0,00
Tributos	0,00	0,00
Contribuições Previdenciárias	0,00	0,00
FGTS	0,00	0,00
Operações de reestruturação e recomposição do principal de dívidas	0,00	0,00

FONTE: Contabilidade do Município. Metodologia da LRF e Leiaute do Manual de Demonstrativos Fiscais - MDF da Secretaria do Tesouro Nacional.

SIDIOMAR UJAQUE
Prefeito
CPF n.º 224.602.868-05

JOSÉ MÁRCIO DE OLIVEIRA
Coordenador Contábil
CPF n.º 264.467.438-74

ELIANA CRISTINA CARDOSO
Controlador Interno
CPF n.º 305.463.938-02

Prefeitura Municipal de Itajobi

Relatório de Gestão Fiscal - Poder Executivo

(Artigo 54 e 55, da LC. 101/00)

Período: Maio/2021 a Abril/2022

Poder Executivo

QUADRO COMPARATIVO COM OS LIMITES DA LRF	Valores em R\$	%
RECEITA CORRENTE LÍQUIDA - RCL	84.247.549,30	100,00
DESPESAS TOTAIS COM PESSOAL		
MONTANTE	33.019.717,70	39,19
LIMITE MÁXIMO (ART. 20 LRF)	45.493.676,62	54,00
LIMITE PRUDENCIAL 95% (PAR. ÚNICO ART. 22 LRF)	43.218.992,79	51,30
EXCESSO A REGULARIZAR	0,00	0,00
RECEITA CORRENTE LÍQUIDA AJUSTADA PARA CÁLCULO DE ENDIVIDAMENTO	84.247.549,30	0,00
DÍVIDA CONSOLIDADA LÍQUIDA		
SALDO DEVEDOR	-17.419.064,05	-20,68
LIMITE LEGAL (ART.S 3º E 4º RES. 40 SENADO)	101.097.059,16	120,00
EXCESSO A REGULARIZAR	0,00	0,00
CONCESSÕES DE GARANTIA		
MONTANTE	0,00	0,00
LIMITE LEGAL (ART. 9º RES. 43 SENADO)	18.534.460,85	22,00
EXCESSO A REGULARIZAR	0,00	0,00
OPERAÇÕES DE CRÉDITO (EXCETO ARO)		
REALIZADAS NO PERÍODO	0,00	0,00
LIMITE LEGAL (INC. I DO ART. 7º RES. 43 SENADO)	13.479.607,89	16,00
EXCESSO A REGULARIZAR	0,00	0,00
ANTECIPAÇÃO DE RECEITAS ORÇAMENTÁRIAS		
SALDO DEVEDOR	0,00	0,00
LIMITE LEGAL (ART. 10º RES. 43 SENADO)	5.897.328,45	7,00
EXCESSO A REGULARIZAR	0,00	0,00

FONTE: Contabilidade do Município. Metodologia da LRF e Leiaute do Sistema Audesp do Tribunal de Contas do Estado de São Paulo.

SIDIOMAR UJAQUE
Prefeito
CPF n.º 224.602.868-05

PREFEITURA MUNICIPAL DE ITAJOBÍ
RELATÓRIO DE GESTÃO FISCAL
DEMONSTRATIVO SIMPLIFICADO DO RELATÓRIO DE GESTÃO FISCAL
ORÇAMENTOS FISCAL E DA SEGURIDADE SOCIAL

Período de Referência: ABRIL 2022

LRF, art. 48 - Anexo 6

R\$ 1,00

RECEITA CORRENTE LÍQUIDA	VALOR ATÉ O QUADRIMESTRE
RECEITA CORRENTE LÍQUIDA - RCL (IV)	84.822.884,94
Receita Corrente Líquida Ajustada para Cálculo dos Limites de Endividamento	84.822.884,94
Receita Corrente Líquida Ajustada para Cálculo dos Limites da Despesa com Pessoal	84.822.884,94

DESPESA COM PESSOAL	VALOR	% SOBRE A RCL AJUSTADA
DESPESA TOTAL COM PESSOAL - DTP	33.294.107,66	39,25
LIMITE MÁXIMO (incisos I, II e III, art. 20 da LRF) - <54,00 %>	45.804.357,87	54,00
LIMITE PRUDENCIAL (parágrafo único do art. 22 da LRF) - <51,30 %>	43.514.139,97	51,29
LIMITE DE ALERTA (inciso II do § 1º do art. 59 da LRF) - <48,60 %>	41.223.922,08	48,59

DÍVIDA CONSOLIDADA	VALOR ATÉ O QUADRIMESTRE DE REFERÊNCIA	% SOBRE A RCL AJUSTADA
DÍVIDA CONSOLIDADA LÍQUIDA ² (DCL) (III) = (I - II)	-15.686.437,61	-18,49
LIMITE DEFINIDO POR RESOLUÇÃO DO SENADO FEDERAL - <120 %>	101.787.461,93	120,00

GARANTIAS DE VALORES	VALOR ATÉ O QUADRIMESTRE DE REFERÊNCIA	% SOBRE A RCL AJUSTADA
TOTAL DAS GARANTIAS CONCEDIDAS		
LIMITE DEFINIDO POR RESOLUÇÃO DO SENADO FEDERAL		

OPERAÇÕES DE CRÉDITO	VALOR	% SOBRE A RCL AJUSTADA
OPERAÇÕES DE CRÉDITO INTERNAS E EXTERNAS	0,00	0,00
LIMITE DEFINIDO PELO SENADO FEDERAL PARA OPERAÇÕES DE CRÉDITO EXTERNAS E INTERNAS	13.571.661,59	15,99
OPERAÇÕES DE CRÉDITO POR ANTECIPAÇÃO DA RECEITA	0,00	0,00
LIMITE DEFINIDO PELO SENADO FEDERAL PARA OPERAÇÕES DE CRÉDITO POR ANTECIPAÇÃO DA	5.937.601,95	7,00

RESTOS A PAGAR	RESTOS A PAGAR EMPENHADOS E NÃO LIQUIDADOS DO EXERCÍCIO	DISPONIBILIDADE DE CAIXA LÍQUIDA (APÓS A INSCRIÇÃO EM RESTOS A PAGAR NÃO PROCESSADOS DO EXERCÍCIO)
Valor Total	0,00	36.976.462,00

FONTE: Contabilidade do Município. Metodologia da LRF e Leiaute do Manual de Demonstrativos Fiscais - MDF da Secretaria do Tesouro Nacional.

SIDIOMAR UJAQUE
 Prefeito
 CPF n.º 224.602.868-05

JOSÉ MÁRCIO DE OLIVEIRA
 Coordenador Contábil
 CPF n.º 264.467.438-74

ELIANA CRISTINA CARDOSO
 Controlador Interno
 CPF n.º 305.463.938-02